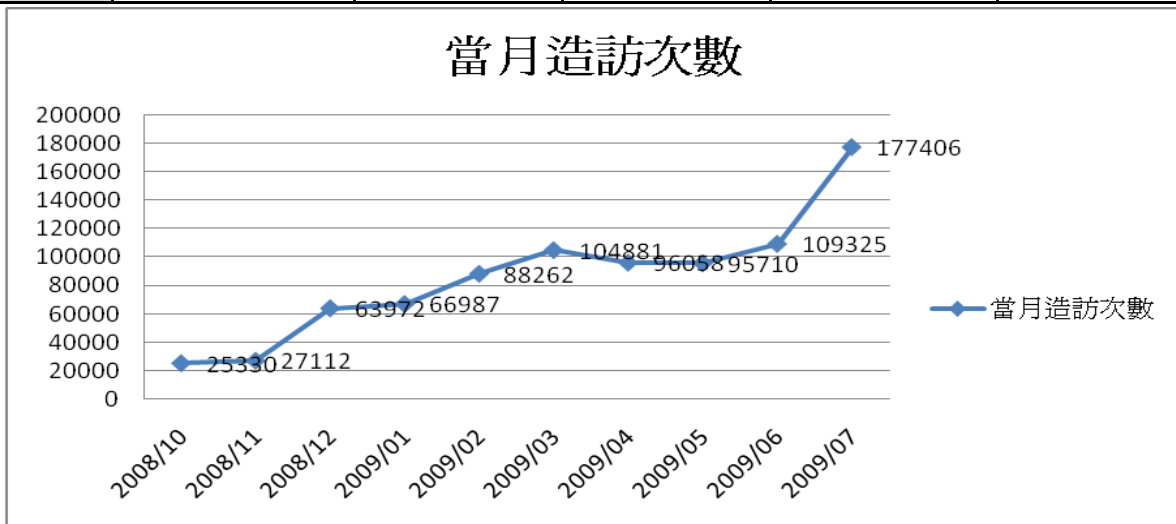


政大機構典藏網站使用統計

統計月份：98 年 7 月

一、IR 使用量/下載統計：已累計逾 80 萬人次造訪，Top5 系所下載總次數達 10 萬次。

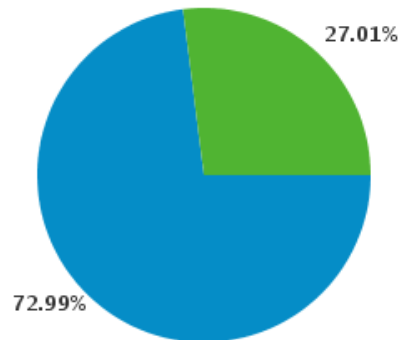
項目	上月累計量(-98/6)	本月數量(98/7)	本月累計(-98/7)	本月月成長率	備註
網站造訪(人次)	702,182	177,406	879,588	25.26%	
著作下載(次數)	92,752	13,044	105,796	14.06%	TOP5 系所下載總次數



二、網站使用者分析

(一)新造訪次數百分比：造訪人次中有 **72.99%**為新的造訪者。

訪客類型	造訪次數	造訪次數	訪客類型 產生的總值：
1. ■ New Visitor			造訪次數
2009年7月1日 - 2009年7月31日	6,326	72.99%	
2009年6月1日 - 2009年6月30日	7,762	76.53%	
2. ■ Returning Visitor			
2009年7月1日 - 2009年7月31日	2,341	27.01%	
2009年6月1日 - 2009年6月30日	2,380	23.47%	



(二)訪客地理分布狀況：共來自 48 國家。

●本月訪客區域分布圖：

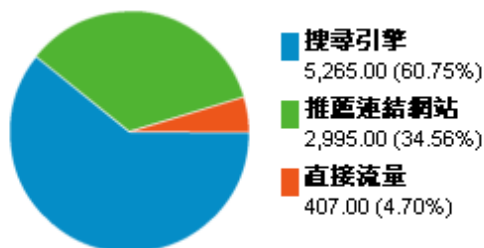


	詳細資料層級： <input type="button" value="國家 / 領域"/>	造訪次數 ↓	網頁 / 造訪	平均網站停留時間	新造訪次數百分比
1.	Taiwan	7,397	5.80	00:02:47	70.57%
2.	China	588	3.71	00:02:30	87.41%
3.	Hong Kong	209	3.41	00:01:37	89.95%
4.	United States	155	3.15	00:01:41	85.16%
5.	United Kingdom	56	3.14	00:02:07	62.50%
6.	Singapore	32	8.91	00:03:17	78.12%
7.	Canada	23	4.74	00:01:22	86.96%
8.	Japan	22	3.23	00:01:29	86.36%
9.	Malaysia	21	2.62	00:00:43	95.24%
10.	Germany	19	3.68	00:02:34	89.47%

● 累計(2008/10-2009/7)訪客區域分布與造訪次數 Top10

造訪次數 62,335 網站總值的百分比： 100.00%	網頁 / 造訪 5.11 網站平均值：5.11 (0.00%)	平均網站停留時間 00:02:25 網站平均值：00:02:25 (0.00%)	新造訪次數百分比 76.24% 網站平均值：76.15% (0.11%)	跳出率 44.08% 網站平均值：44.08% (0.00%)		
詳細資料層級： 國家 / 領域		造訪次數 ↓	網頁 / 造訪	平均網站停留時間	新造訪次數百分比	跳出率
1.	Taiwan	54,136	5.32	00:02:24	74.51%	43.18%
2.	China	3,924	4.07	00:03:13	87.08%	47.99%
3.	Hong Kong	1,302	3.18	00:01:27	92.55%	52.76%
4.	United States	941	3.26	00:01:36	89.37%	53.88%
5.	United Kingdom	321	3.47	00:01:59	74.14%	47.98%
6.	Japan	193	4.09	00:02:05	81.35%	45.60%
7.	Australia	193	3.70	00:02:06	91.71%	44.04%
8.	Macau SAR China	151	3.35	00:01:15	88.08%	47.68%
9.	Canada	150	3.62	00:01:11	78.00%	54.00%
10.	Singapore	127	5.82	00:03:18	85.83%	55.91%

(三)訪客來源網站類型之分佈：約六成訪客造訪是來自搜尋引擎(60.75%)。



(四)訪客來源主要網址：52.98%來自 google、逾 2 成來自本校圖書館首頁(21.53%+5.64%=27.17%)、其他尚有 yahoo(6.57%)、政大首頁(2.31%)、政大社會系(0.60)等；直接連至本網站者約 4.70%。

來源 / 媒介	造訪次數 ↓	造訪次數	來源 / 媒介 產生的總值：	造訪次數 ↓
1. google / organic	4,592	52.98%		
2. xoops.lib.nccu.edu.tw / referral	1,866	21.53%		
3. yahoo / organic	569	6.57%		
4. lib.nccu.edu.tw / referral	489	5.64%		
5. (direct) / (none)	407	4.70%		
6. nccu.edu.tw / referral	200	2.31%		
7. soso.com / referral	89	1.03%		
8. 74.125.153.132 / referral	58	0.67%		
9. sociology.nccu.edu.tw / referral	52	0.60%		
10. baidu / organic	47	0.54%		

(五)IR 搜尋關鍵字之 Top20 List

	維度： 關鍵字 ▾	造訪次數 ↓	網頁 / 造訪	平均網站停留時間	新造訪次數百分比	跳出率
1.	機構典藏	17	4.29	00:05:40	70.59%	41.18%
2.	政大土耳其語文學系	16	3.00	00:00:44	81.25%	43.75%
3.	壓抑變項	13	4.23	00:01:02	92.31%	7.69%
4.	政大外交學系	12	2.17	00:00:24	100.00%	33.33%
5.	土耳其語文學系	10	3.20	00:00:36	90.00%	40.00%
6.	核心勞動基準	10	9.90	00:03:10	60.00%	20.00%
7.	政大典藏	8	14.25	00:06:52	50.00%	0.00%
8.	耿曙	8	4.88	00:00:34	87.50%	25.00%
9.	蔣中正 第三次下野	8	1.25	00:00:30	12.50%	87.50%
10.	賴光臨	8	1.75	00:02:20	25.00%	62.50%
11.	4399	7	1.00	00:00:00	71.43%	100.00%
12.	倪鳴香	6	7.67	00:05:43	100.00%	16.67%
13.	台灣土地使用集中分散指標	6	2.67	00:08:51	16.67%	50.00%
14.	台灣第一張報紙廣告	6	5.67	00:02:38	66.67%	16.67%
15.	國內各級英語教學的詞彙量問題	6	6.83	00:00:59	16.67%	66.67%
16.	溫肇東	6	4.17	00:01:47	66.67%	33.33%
17.	程麟雅	6	3.00	00:00:33	100.00%	33.33%
18.	蔡子傑	6	5.83	00:00:38	33.33%	33.33%
19.	蔡瑋	6	3.33	00:00:49	100.00%	33.33%
20.	邊泰明	6	5.67	00:03:43	66.67%	16.67%