

政大機構典藏業務統計報表-98 年 11 月

統計月份：98 年 11 月

一、IR 使用量/下載統計：已累計逾 160 萬人次造訪，Top5 系所下載總次數達 29 萬次。

項目	上月累計量 (-98/10)	本月數量 (98/10)	本月累計(-98/11)	本月月成長率	備註
網站造訪(人次)	1,427,854	209,713	1,637,567	15%	
著作下載(次數)	212,647	77,789	290,436	37%	TOP5 系所下載總次數

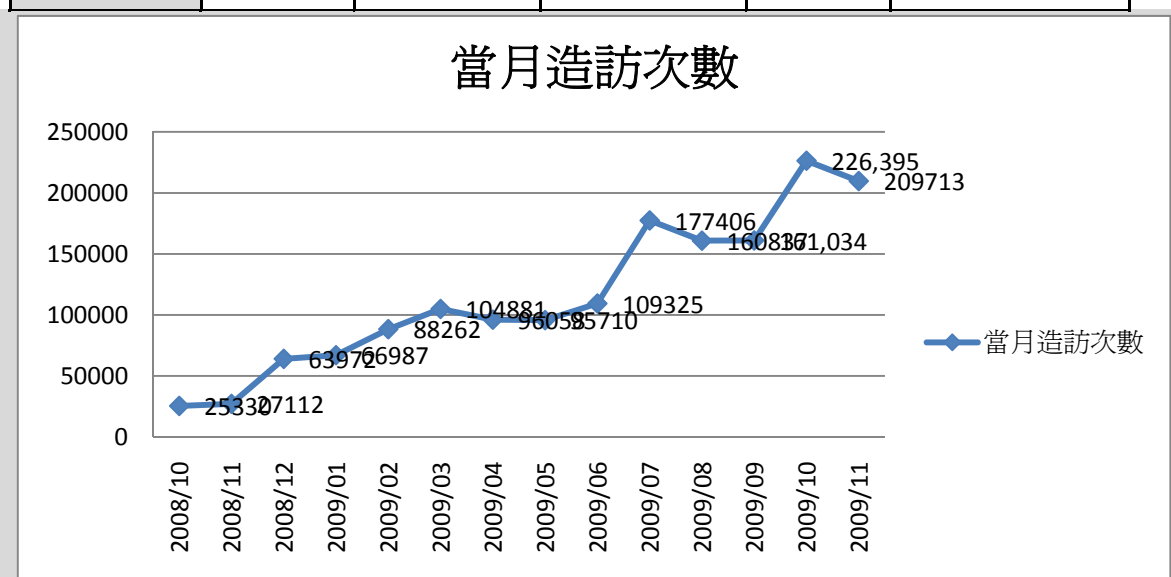


圖 1：2008/10-2009/11NCCUIR 每月造訪人次成長圖

二、網站使用者分析

(一) 新造訪次數百分比：造訪人次中有 76.82% 為新的造訪者。

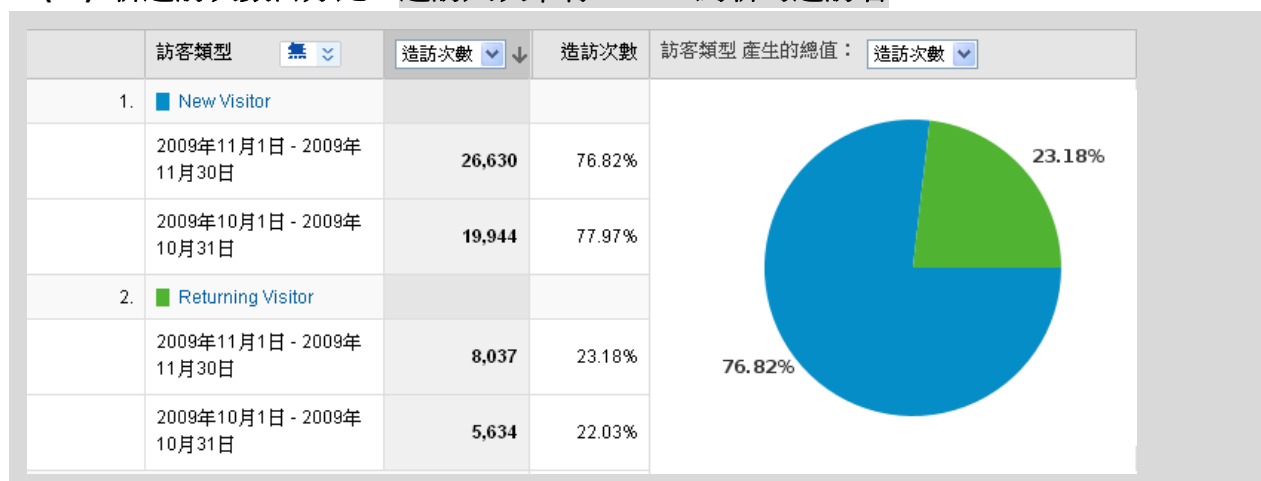


圖 2：98/11 NCCUIR 網站新舊訪客造訪比例

(二)訪客地理分布狀況：共來自 108 國家。

- 本月訪客區域分布圖：



	詳細資料層級： 國家 / 領域	造訪次數 ↓	網頁造訪次數	平均網站停留時間	新造訪次數百分比	跳出率
1.	Taiwan	28,124	3.09	00:02:03	75.36%	60.86%
2.	China	2,539	3.39	00:04:15	80.70%	64.63%
3.	Hong Kong	1,208	2.70	00:01:39	85.76%	63.16%
4.	United States	720	2.50	00:01:47	83.19%	70.83%
5.	United Kingdom	379	1.94	00:01:34	78.36%	73.35%
6.	Japan	195	2.94	00:02:05	83.59%	61.54%
7.	Canada	157	3.11	00:01:49	84.08%	71.34%
8.	Macau	131	2.52	00:01:47	80.92%	58.78%
9.	Germany	111	2.17	00:00:54	83.78%	67.57%
10.	Malaysia	108	3.97	00:03:52	80.56%	63.89%

篩選器國家 / 領域：[包含](#) [開始](#) [進階篩選器](#) 移至： 顯示列： 1 - 10 (共 108 頁)

圖 3：98/11 NCCUIR 網站訪客來自國家前十名清單

● 累計(2008/10-2009/11)訪客區域分布與造訪次數 top10

造訪次數 138,055 網站總值的百分比： 100.00%	網頁/造訪次數 4.28 網站平均值：4.28 (0.00%)	平均網站停留時間 00:02:22 網站平均值：00:02:22 (0.00%)	新造訪次數百分比 76.34% 網站平均值：76.24% (0.13%)	跳出率 51.37% 網站平均值：51.37% (0.00%)		
詳細資料層級： <input type="button" value="國家/領域"/>		造訪次數 ↓	網頁/造訪次數	平均網站停留時間	新造訪次數百分比	跳出率
1.	Taiwan	116,598	4.44	00:02:19	74.69%	50.18%
2.	China	9,235	3.92	00:03:51	84.17%	54.82%
3.	Hong Kong	3,747	2.89	00:01:31	88.44%	58.95%
4.	United States	2,405	2.94	00:01:38	86.61%	60.87%
5.	United Kingdom	1,059	2.49	00:01:40	74.03%	62.42%
6.	Japan	571	3.34	00:02:11	82.49%	55.87%
7.	Australia	436	2.95	00:01:40	89.91%	58.49%
8.	Canada	422	3.09	00:01:26	84.83%	64.22%
9.	Macau	413	3.11	00:01:27	87.17%	53.03%
10.	Germany	339	2.87	00:01:46	82.89%	59.88%
篩選器國家/領域： <input type="button" value="包含"/>		<input type="button" value="開始"/>	<input type="button" value="進階篩選器"/>	移至： <input type="text" value="1"/>	顯示列： <input type="text" value="10"/>	1 - 10 (共 127 頁)

(三) 訪客來源網站類型之分佈：八成訪客造訪是來自搜尋引擎(83.30%)。

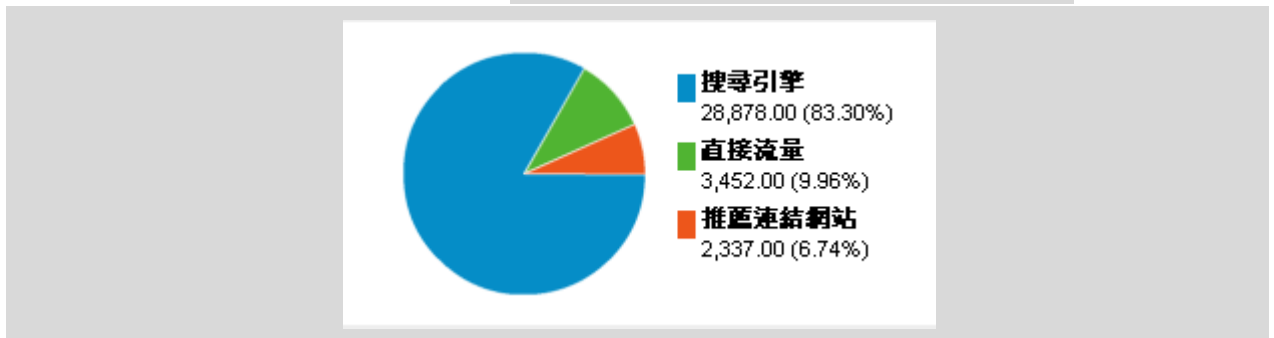


圖 5：98/11 NCCUIR 訪客來源網站之類型

(四) 訪客來源主要網址：76.47%來自 google，直接連至本網站者約 9.96%。

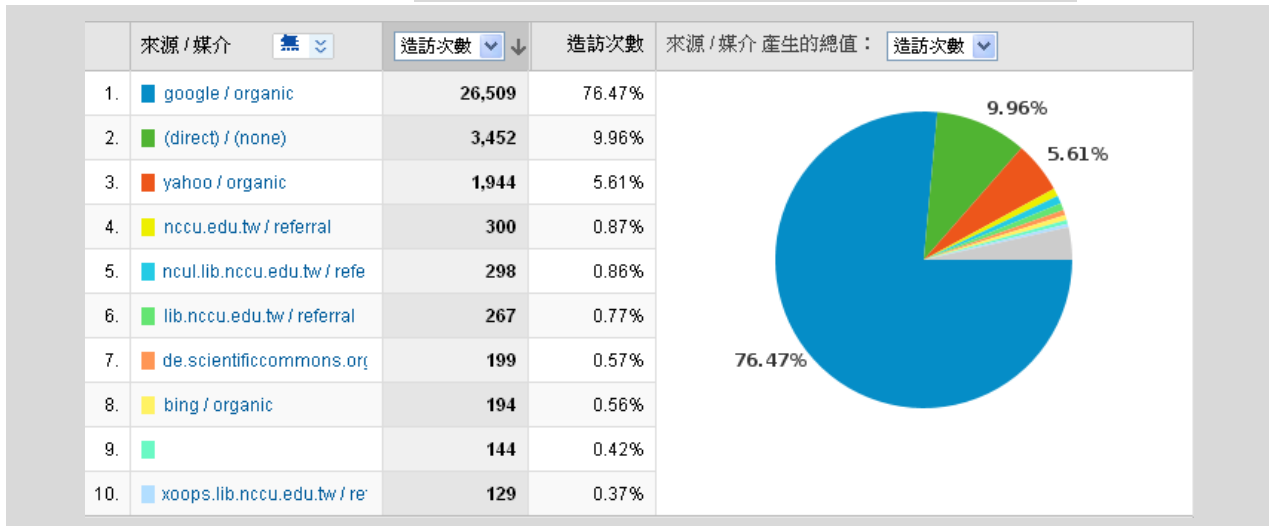
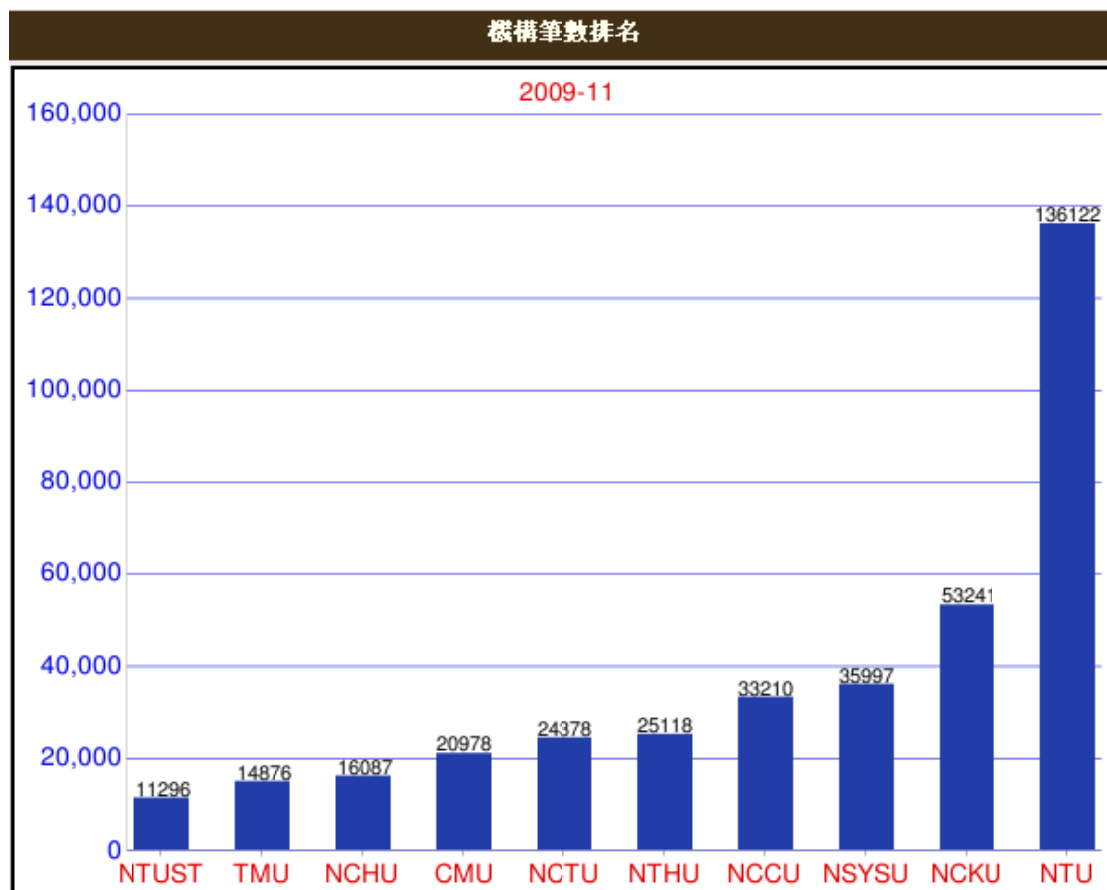


圖 6：98/11 NCCUIR 訪客來源網站分佈

(五) 搜尋關鍵字之 Top20 Lsit

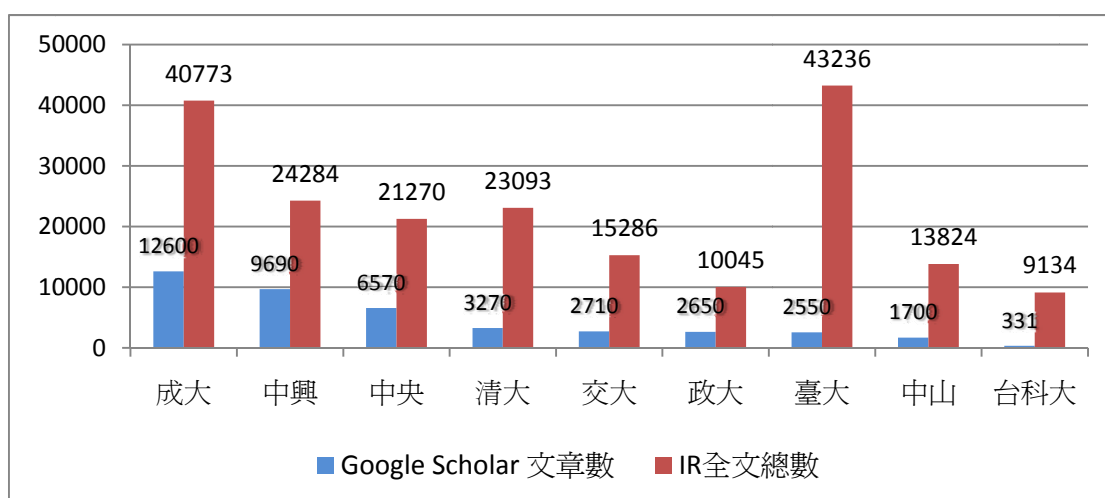
	關鍵字 <input type="text" value="無"/>	造訪次數 ↓	網頁/造訪次數	平均網站停留時間	新造訪次數百分比	跳出率
1.	政大典藏	44	10.23	00:08:14	56.82%	6.82%
2.	余民寧	33	1.79	00:01:06	9.09%	81.82%
3.	吳柏林,曾能芳	32	1.00	00:00:00	0.00%	100.00%
4.	author:"朱慶龍" intitle:"五大人格特質, ..."	29	2.48	00:01:40	75.86%	68.97%
5.	創造力 大學生	28	1.89	00:00:40	100.00%	67.86%
6.	nccuir.lib.nccu.edu.tw	26	1.31	00:01:37	7.69%	96.15%
7.	企業借款條件	25	1.04	> 00:00:00	0.00%	96.00%
8.	中共水雷	24	7.50	00:07:29	58.33%	45.83%
9.	機構典藏	24	5.71	00:03:45	50.00%	45.83%
10.	吳保漢	22	1.82	00:00:18	31.82%	86.36%
11.	行動加值服務的創新研究。國立政治大學...	22	1.55	00:00:36	4.55%	90.91%
12.	創造力與大學生	20	1.85	00:04:39	100.00%	65.00%
13.	非營利組織	19	5.53	00:06:01	57.89%	10.53%
14.	政大機構典藏	18	7.61	00:04:44	72.22%	22.22%
15.	直接給付 再保險	18	1.00	00:00:00	0.00%	100.00%
16.	有責配偶離婚請求	17	1.00	00:00:00	0.00%	100.00%
17.	微網誌使用行為研究:以plurk使用者為例	16	3.56	00:03:50	75.00%	37.50%
18.	"林立人" site:nccu.edu.tw	15	1.07	00:01:29	0.00%	93.33%
19.	author:"鍾思嘉" intitle:"修訂情境與特質焦...	15	6.07	00:02:41	86.67%	33.33%
20.	文化創意產業	15	3.67	00:02:14	80.00%	53.33%

(六) 台灣機構典藏機構筆數排名



資料來源：<http://tair.lib.ntu.edu.tw/chart>

(七) 頂尖大學之世界網路大學機構典藏排名「Google scholar 索引全文篇數」指標各校統計



文件說明：報表內容來源如下

IR 使用量與下載統計 (統計來源：IR 網站統計功能)

新造訪 IR 網站百分比 (統計來源：Google Analytics 統計報告)

訪客地理分布狀況 (統計來源：Google Analytics 統計報告)

訪客來源網站類型之分佈 (統計來源：Google Analytics 統計報告)

訪客來源網址 (統計來源：Google Analytics 統計報告)

搜尋關鍵字之 Top20 (統計來源：Google Analytics 統計報告)

台灣機構典藏機構筆數排名(統計來源：<http://tair.lib.ntu.edu.tw/chart>)