

政大機構典藏業務統計報表-98 年 12 月

社會科學資料中心研究發展組編製

一、NCCUR 使用量/下載統計：

項目	上月累計量 (-98/11)	上月數量 (98/11)	本月數量 (98/12)	本月累計 (-98/12)	本月 成長率	備註
網站造訪(人次)	1,637,567	209,713	241,261	1,878,828	14.73%	
著作下載(次數)	290,436	77,789	155,720	446,156	53.62%	TOP5 系所 下載總次數

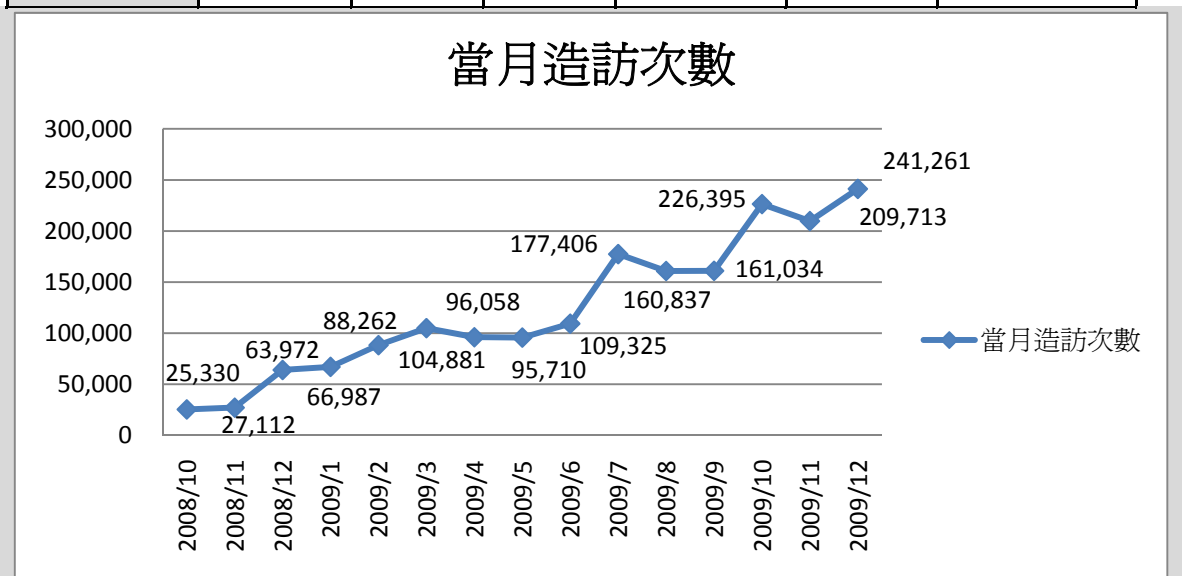


圖 1：2008/10-2009/12NCCUR 每月造訪人次成長圖

備註：TOP5 系所下載次數：新聞系 95,724 次、地政系 93,847 次、教育系 91,535 次、法律系 83,291 次、東亞所 81,759 次
(統計來源：IR 網站統計功能)

二、網站使用者分析

(一)新造訪次數百分比：造訪人次中有 74.43% 為新的造訪者。

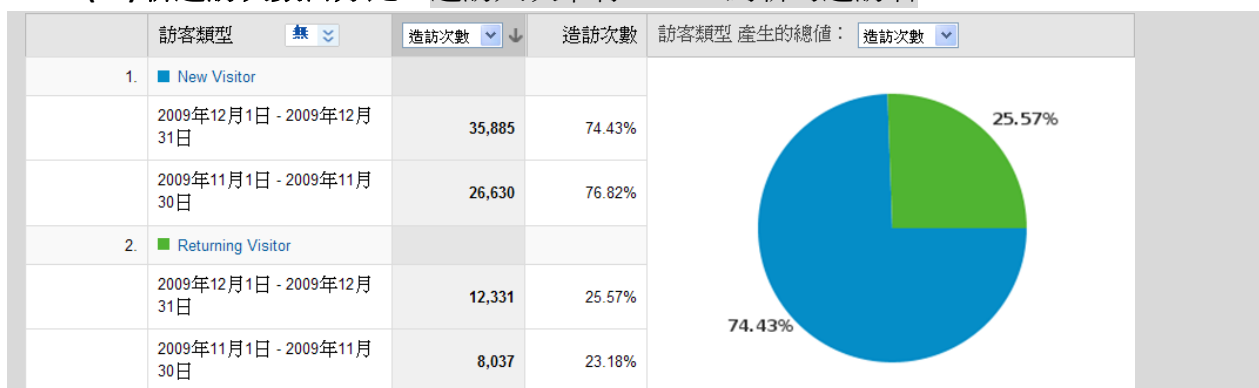


圖 2：98/12 NCCUR 網站新舊訪客造訪比例

(統計來源：Google Analytics 統計報告)

(二)訪客地理分布狀況：共來自 112 國家，較上月份(98/11)新增 4 個國家。

1. 本月訪客區域分布圖



詳細資料層級： 國家/領域	造訪次數 ↓	網頁/造訪次數	平均網站停留時間	新造訪次數百分比	跳出率
1. Taiwan	39,681	3.08	00:01:59	72.81%	62.78%
2. China	3,946	3.29	00:03:48	81.20%	64.72%
3. Hong Kong	1,361	2.45	00:01:35	82.81%	67.89%
4. United States	859	2.35	00:01:41	83.00%	72.53%
5. United Kingdom	371	2.50	00:01:37	77.09%	72.51%
6. Japan	264	2.78	00:01:52	80.68%	67.42%
7. Macau	160	2.94	00:02:48	76.88%	63.75%
8. Canada	158	2.44	00:02:04	71.52%	73.42%
9. Germany	158	3.75	00:03:20	81.01%	59.49%
10. Malaysia	107	2.11	00:01:45	84.11%	68.22%

篩選器國家/領域：[包含](#) [開始](#) [進階篩選器](#) 移至: 顯示列: 1 - 10 (共 112 頁) [▶](#)

圖 3：98/12 NCCUR 網站訪客來自國家前十名清單

(統計來源：Google Analytics 統計報告)

2. 累計（97/10-98/12）訪客區域分布與造訪次數 top10

造訪次數 186,271 網站總值的百分比：		網頁/造訪次數 3.96 網站平均值：3.96		平均網站停留時間 00:02:18 網站平均值：00:02:18 (0.00%)		新造訪次數百分比 75.84% 網站平均值：75.74%		跳出率 54.54% 網站平均值：54.54%	
詳細資料層級： 國家 / 領域		造訪次數 ↓	網頁/造訪次數	平均網站停留時間	新造訪次數百分比	跳出率			
1.	Taiwan	156,279	4.10	00:02:14	74.21%	53.38%			
2.	China	13,181	3.73	00:03:50	83.28%	57.79%			
3.	Hong Kong	5,108	2.77	00:01:32	86.94%	61.34%			
4.	United States	3,264	2.78	00:01:39	85.66%	63.94%			
5.	United Kingdom	1,430	2.49	00:01:39	74.83%	65.03%			
6.	Japan	835	3.16	00:02:05	81.92%	59.52%			
7.	Canada	580	2.91	00:01:36	81.21%	66.72%			
8.	Macau	573	3.06	00:01:50	84.29%	56.02%			
9.	Australia	498	2.82	00:01:36	89.16%	60.24%			
10.	Germany	497	3.15	00:02:16	82.29%	59.76%			

篩選器國家 / 領域： 開始 **進階篩選器** 移至： 顯示列： 1 - 10 (共 138 頁)

圖 4：97/10-98/12 NCCUR 訪客區域分布與造訪次數前十名清單

(統計來源：Google Analytics 統計報告)

(三) 訪客來源網站類型之分佈：八成訪客造訪是來自搜尋引擎(82.32%)。

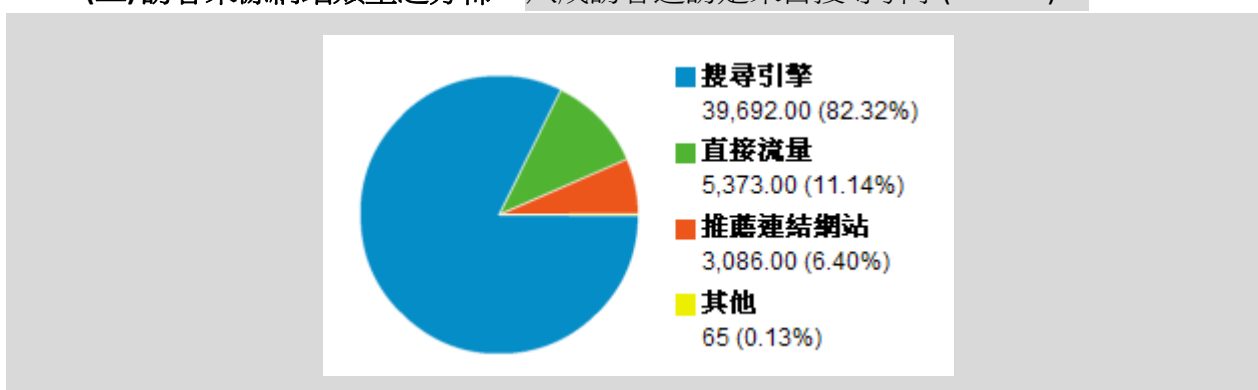


圖 5：98/12 NCCUR 訪客來源網站之類型

(統計來源：Google Analytics 統計報告)

(四) 訪客來源主要網址：71.90%來自 google，直接連至本網站者約 11.14%。

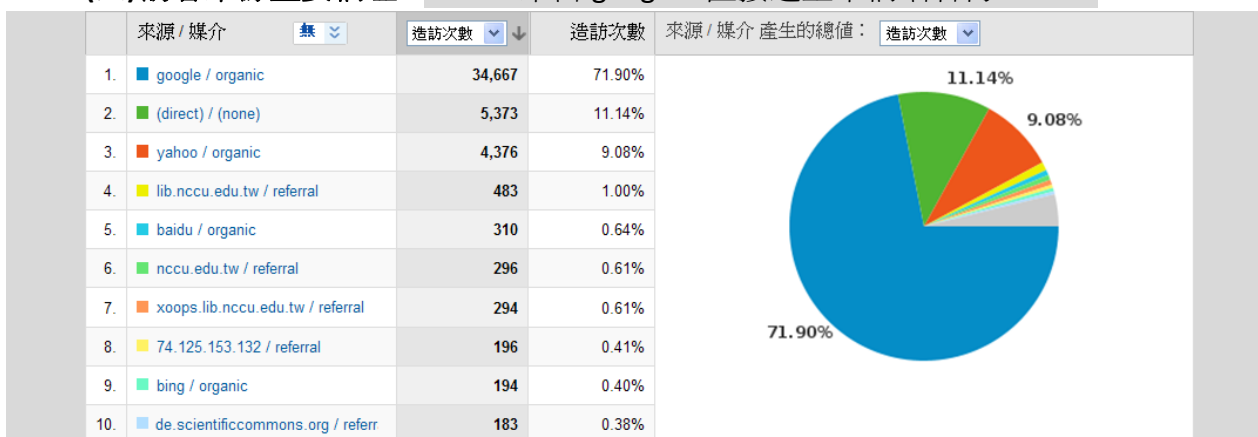


圖 6：98/12 NCCUR 訪客來源網站分佈

(統計來源：Google Analytics 統計報告)

(五) 搜尋關鍵字之 Top20 List

	關鍵字 <input type="text" value="無"/>	造訪次數 ↓	網頁/造訪次數	平均網站停留時間	新造訪次數百分比	跳出率
1.	政大典藏	127	9.14	00:05:56	25.98%	29.92%
2.	台灣不動產投資信託之表現與投資組合	72	1.00	00:00:00	0.00%	100.00%
3.	修杰麟	45	3.09	00:02:38	84.44%	80.00%
4.	置入性行銷	45	1.20	00:01:14	11.11%	88.89%
5.	"對我國就業歧視問題之探討"	39	2.08	00:01:30	0.00%	84.62%
6.	multiple brand	35	1.00	00:00:00	2.86%	100.00%
7.	鑑識會計	32	2.00	00:01:40	75.00%	56.25%
8.	政大機構典藏	30	13.17	00:08:07	63.33%	3.33%
9.	團隊 jessup, 1992	29	1.10	00:01:39	3.45%	89.66%
10.	不同產品類別、廣告代言人型態對消費者...	27	1.07	00:00:59	0.00%	96.30%
11.	楊惠南	26	2.58	00:03:37	0.00%	65.38%
12.	余民寧	25	1.00	00:00:00	0.00%	100.00%
13.	有責配偶離婚請求	25	1.04	00:00:32	0.00%	96.00%
14.	教學 adams(1999)	22	5.91	00:03:45	0.00%	45.45%
15.	行動加值服務的創新研究。國立政治大學...	22	1.05	00:00:07	0.00%	95.45%
16.	吳保漢	21	1.95	00:01:24	9.52%	85.71%
17.	台灣電視新聞鏡面設計改變之研究 1962-2005	17	50.06	00:37:44	5.88%	11.76%
18.	微網誌使用行為研究 以plurk使用者為例	17	2.59	00:02:12	76.47%	52.94%
19.	政大 典藏 led	17	1.47	00:00:50	11.76%	82.35%
20.	政大法律在職專班	17	7.82	00:20:29	5.88%	11.76%

圖 7：98/12 NCCUR 搜尋關鍵字 Top20 排行榜

(統計來源：Google Analytics 統計報告)

三、台灣機構典藏機構筆數排名

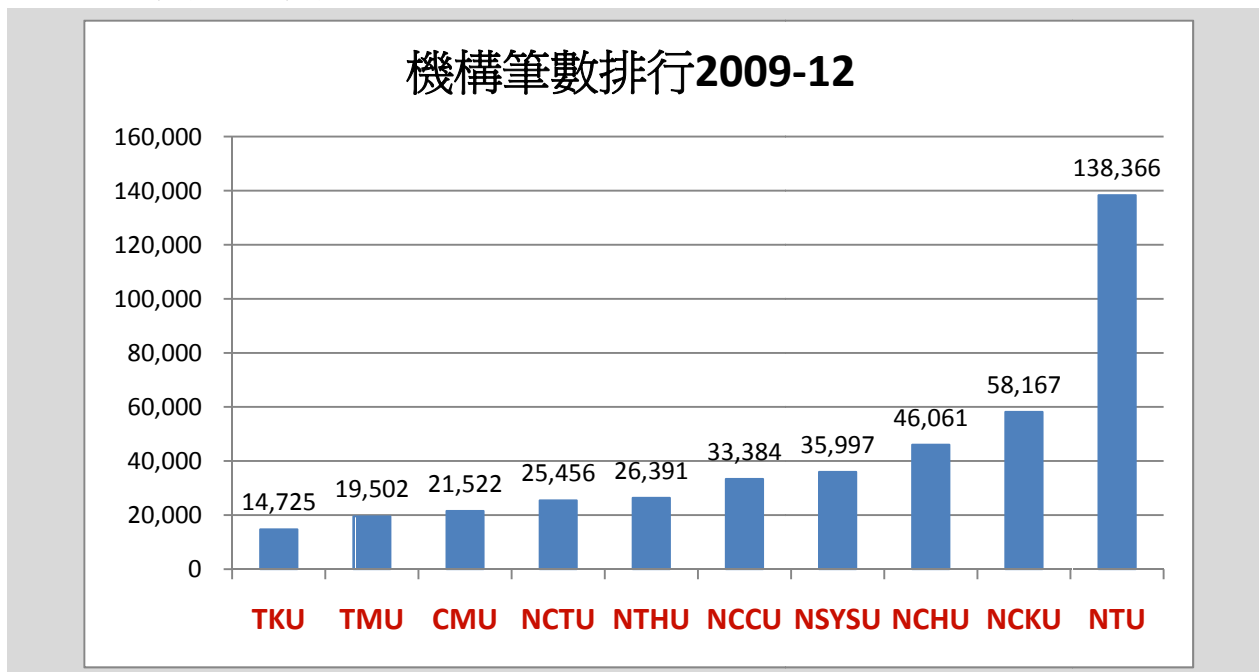


圖 8：98/12 台灣機構點典藏機構筆數排名

(資料來源：<http://tair.lib.ntu.edu.tw/chart>)

四、頂尖大學之世界網路大學機構典藏排名「Google scholar 索引全文篇數」指標各校統計

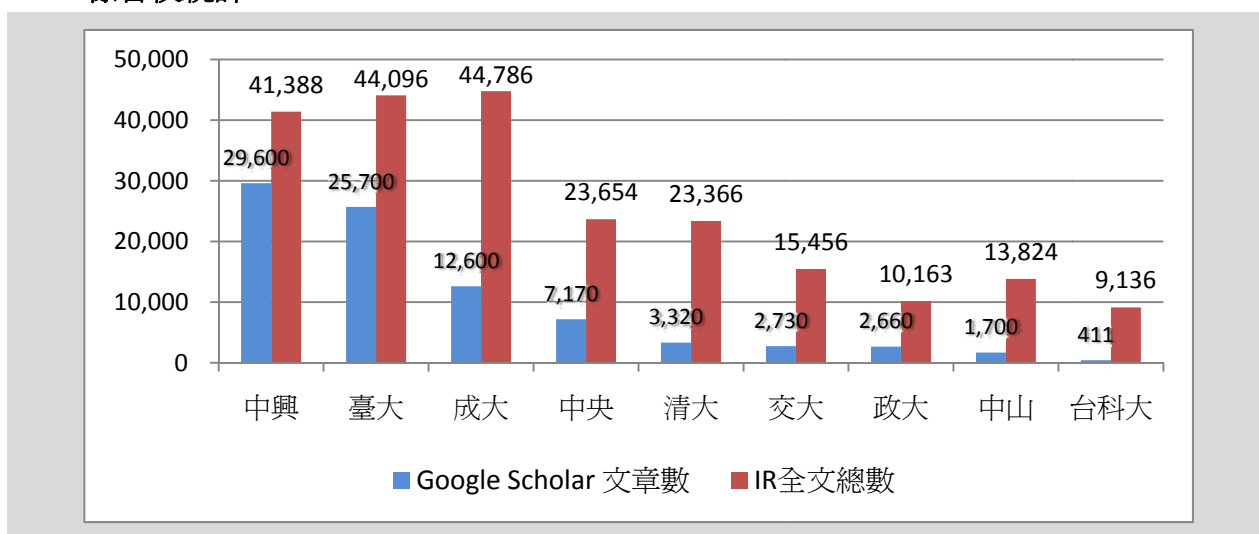


圖 9：98/12 頂尖大學之世界網路大學機構典藏排名「Google scholar 索引全文篇數」指標各校統計

(統計來源：Google scholar & <http://tair.lib.ntu.edu.tw/chart>)