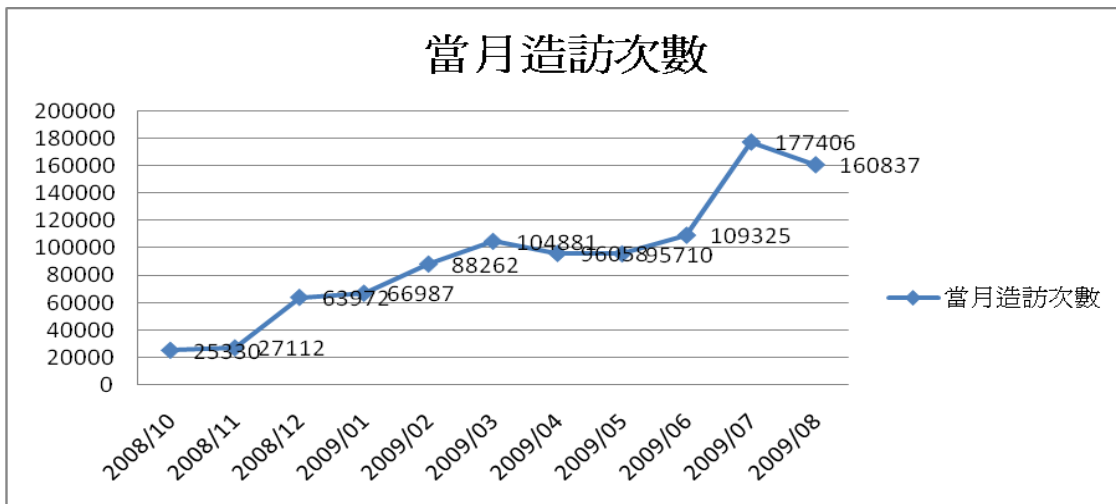


政大機構典藏網站使用統計

統計月份：98 年 8 月

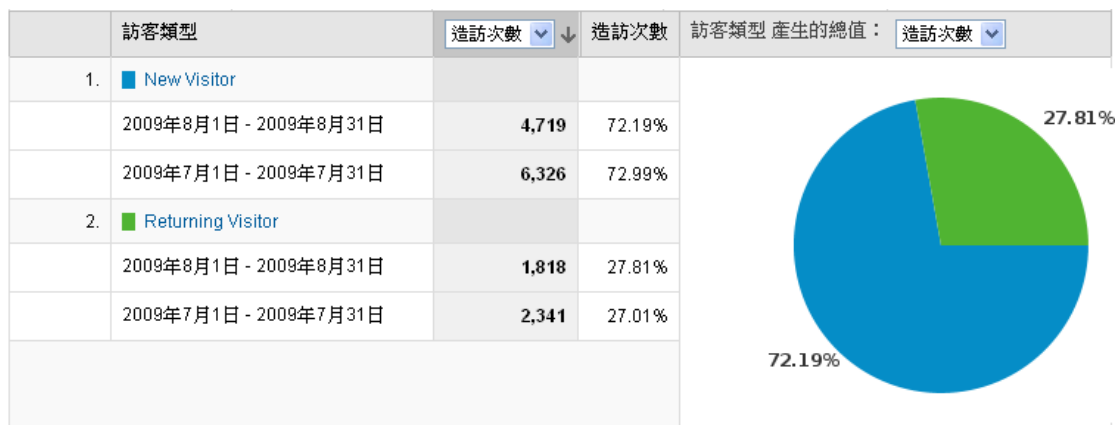
一、IR 使用量/下載統計：已累計逾 100 萬人次造訪，Top5 系所下載總次數達 12 萬次。

項目	上月累計量(-98/6)	本月數量(98/7)	本月累計(-98/7)	本月月成長率	備註
網站造訪(人次)	879,588	160,837	1,040,425	18.29%	
著作下載(次數)	105,796	17,313	123,109	16.36%	TOP5 系所下載總次數



二、網站使用者分析

(一)新造訪次數百分比：造訪人次中有 **72.19%**為新的造訪者。



(二)訪客地理分布狀況：共來自 48 國家。

●本月訪客區域分布圖：

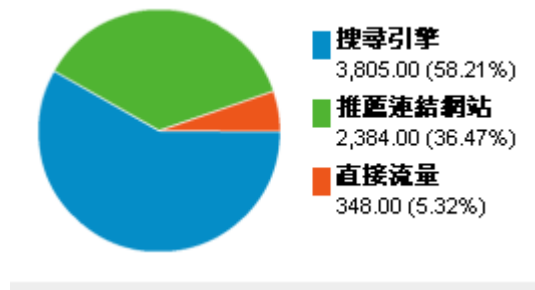


	詳細資料層級： 國家 / 領域 ▾	造訪次數 ↓	網頁 / 造訪	平均網站停留時間	新造訪次數百分比
1.	Taiwan	5,485	5.33	00:02:43	69.92%
2.	China	472	4.06	00:03:48	84.75%
3.	Hong Kong	160	2.71	00:00:59	86.88%
4.	United States	136	3.30	00:01:51	85.29%
5.	United Kingdom	76	2.86	00:01:36	75.00%
6.	Australia	22	4.91	00:03:25	90.91%
7.	Macau SAR China	21	4.57	00:00:54	90.48%
8.	Singapore	18	3.06	00:01:06	88.89%
9.	Malaysia	13	2.46	00:03:22	92.31%
10.	Canada	13	3.69	00:01:23	92.31%

● 累計(2008/10-2009/8)訪客區域分布與造訪次數 Top10

造訪次數 68,871 網站總值的百分比： 100.00%	網頁 / 造訪 5.11 網站平均值：5.11 (0.00%)	平均網站停留時間 00:02:27 網站平均值：00:02:27 (0.00%)	新造訪次數百分比 75.85% 網站平均值：75.77% (0.11%)	跳出率 44.33% 網站平均值：44.33% (0.00%)		
詳細資料層級： <input type="text" value="國家 / 領域"/>		造訪次數 ↓	網頁 / 造訪	平均網站停留時間	新造訪次數百分比	跳出率
1.	Taiwan	59,620	5.32	00:02:26	74.09%	43.43%
2.	China	4,396	4.07	00:03:16	86.83%	48.32%
3.	Hong Kong	1,462	3.13	00:01:24	91.93%	53.63%
4.	United States	1,077	3.27	00:01:38	88.86%	54.13%
5.	United Kingdom	397	3.35	00:01:54	74.31%	46.85%
6.	Australia	215	3.82	00:02:14	91.63%	44.19%
7.	Japan	202	4.04	00:02:04	81.19%	45.54%
8.	Macau SAR China	172	3.50	00:01:13	88.37%	45.93%
9.	Canada	163	3.63	00:01:12	79.14%	53.99%
10.	Singapore	145	5.48	00:03:02	86.21%	55.17%

(三)訪客來源網站類型之分佈：近六成訪客造訪是來自搜尋引擎(58.21%)。



(四)訪客來源主要網址：50.39%來自 google、逾 2 成來自本校圖書館首頁(21.92%+4.68%=26.6%)、其他尚有 yahoo(6.24%)、政大首頁(3.35%)、政大社會系(0.73%)等；直接連至本網站者約 5.32%。

來源 / 媒介	造訪次數 ↓	造訪次數	來源 / 媒介 產生的總值：	造訪次數 ↓
1. google / organic	3,294	50.39%		
2. xoops.lib.nccu.edu.tw / referral	1,433	21.92%		
3. yahoo / organic	408	6.24%		
4. (direct) / (none)	348	5.32%		
5. lib.nccu.edu.tw / referral	306	4.68%		
6. nccu.edu.tw / referral	219	3.35%		
7. 74.125.153.132 / referral	55	0.84%		
8. soso.com / referral	50	0.76%		
9. bing / organic	48	0.73%		
10. sociology.nccu.edu.tw / referral	48	0.73%		

(五) IR 搜尋關鍵字之 Top20 List

	維度： 關鍵字 ▾	造訪次數 ↓	網頁 / 造訪	平均網站停留時間	新造訪次數百分比
1.	預防外交	23	1.17	00:00:07	0.00%
2.	廣告理性訴求策略分析	17	2.47	00:01:22	5.88%
3.	張駿逸	9	1.89	00:00:27	100.00%
4.	李良哲	9	4.22	00:01:16	55.56%
5.	variance ratio foreign ownership	7	2.14	00:00:42	14.29%
6.	何萬順	7	8.43	00:06:01	42.86%
7.	陳志銘	7	2.00	00:03:36	85.71%
8.	陳純一	7	3.43	00:02:03	42.86%
9.	政大機構典藏	6	4.00	00:01:08	16.67%
10.	藍美華	6	1.50	00:00:17	16.67%
11.	郎裕憲	6	3.67	00:00:54	100.00%
12.	2005年原住民族教育國際學術研討會 pdf	5	8.40	00:03:19	0.00%
13.	中華戰略學會	5	5.00	00:02:02	20.00%
14.	中華會計學刊	5	4.60	00:01:24	100.00%
15.	劉玉珍	5	3.40	00:03:10	100.00%
16.	政大國家發展研究所	5	2.60	00:00:59	100.00%
17.	趙國材	5	9.40	00:14:17	100.00%
18.	陳超明	5	3.00	00:01:53	60.00%
19.	"index of" inurl:lib 台湾	4	3.00	00:01:56	50.00%
20.	9136	4	1.00	00:00:00	25.00%

文件說明：報表內容來源如下

IR 使用量與下載統計 (統計來源：IR 網站統計功能)

新造訪 IR 網站百分比 (統計來源：Google Analytics 統計報告)

訪客地理分布狀況 (統計來源：Google Analytics 統計報告)

訪客來源網站類型之分佈 (統計來源：Google Analytics 統計報告)

訪客來源網址 (統計來源：Google Analytics 統計報告)

搜尋關鍵字之 Top20 (統計來源：Google Analytics 統計報告)