

政大機構典藏業務統計報表-98 年 10 月

統計月份：98 年 10 月

一、IR 使用量/下載統計：已累計逾 100 萬人次造訪，Top5 系所下載總次數達 21 萬次。

項目	上月累計量 (-98/9)	本月數量 (98/10)	本月累計(-98/10)	本月月成長率	備註
網站造訪(人次)	1,201,459	226,395	1,427,854	19%	
著作下載(次數)	152,743	59,904	212,647	39%	TOP5 系所下載總次數



圖 1：2008/10-2009/10 NCCUIR 每月造訪人次成長圖

二、網站使用者分析

(一)新造訪次數百分比：造訪人次中有 77.97% 為新的造訪者。

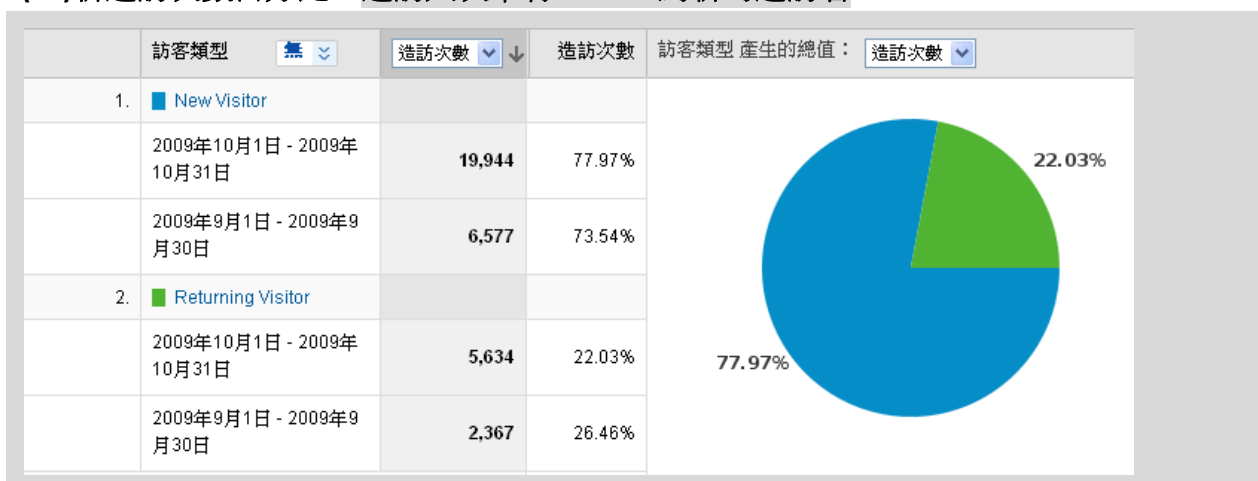


圖 4：98/10 NCCUIR 網站新舊訪客造訪比例

(二)訪客地理分布狀況：共來自 84 國家。

- 本月訪客區域分布圖：



詳細資料層級： <input type="button" value="國家/領域"/>		造訪次數 ↓	網頁造訪次數	平均網站停留時間	新造訪次數百分比	跳出率
1.	Taiwan	21,055	3.57	00:02:11	76.51%	56.62%
2.	China	1,828	3.98	00:04:30	82.33%	59.85%
3.	Hong Kong	866	2.79	00:01:32	86.14%	62.93%
4.	United States	465	2.60	00:01:24	88.60%	63.01%
5.	United Kingdom	253	1.87	00:01:26	66.40%	72.33%
6.	Japan	131	2.68	00:02:36	81.68%	64.89%
7.	Australia	106	1.77	00:00:56	86.79%	74.53%
8.	Macau	86	3.35	00:01:37	94.19%	60.47%
9.	Canada	83	1.87	00:01:01	97.59%	71.08%
10.	Germany	71	2.06	00:00:50	91.55%	74.65%

圖 5：98/10 NCCUIR 網站訪客來自國家前十名清單

● 累計(2008/10-2009/8)訪客區域分布與造訪次數 top10

造訪次數 103,393 網站總值的百分比： 100.00%	網頁/造訪次數 4.69 網站平均值：4.69 (0.00%)	平均網站停留時間 00:02:26 網站平均值：00:02:26 (0.00%)	新造訪次數百分比 76.18% 網站平均值：76.07% (0.14%)	跳出率 47.85% 網站平均值：47.85% (0.00%)
--	---	--	--	---

	詳細資料層級： 國家 / 領域	造訪次數 ↓	網頁/造訪次數	平均網站停留時間	新造訪次數百分比	跳出率
1.	Taiwan	88,478	4.87	00:02:24	74.47%	46.79%
2.	China	6,697	4.11	00:03:41	85.49%	51.11%
3.	Hong Kong	2,539	2.98	00:01:27	89.72%	56.95%
4.	United States	1,685	3.12	00:01:34	88.07%	56.62%
5.	United Kingdom	680	2.79	00:01:43	71.62%	56.32%
6.	Japan	376	3.55	00:02:14	81.91%	52.93%
7.	Australia	340	3.15	00:01:46	89.71%	55.00%
8.	Macau	282	3.38	00:01:17	90.07%	50.35%
9.	Canada	265	3.08	00:01:12	85.28%	60.00%
10.	Singapore	231	4.93	00:02:58	85.71%	59.31%

篩選器國家 / 領域： 移至： 顯示列： 1 - 10 (共 112 頁)

(三)訪客來源網站類型之分布：七成訪客造訪是來自搜尋引擎(77.91%)。

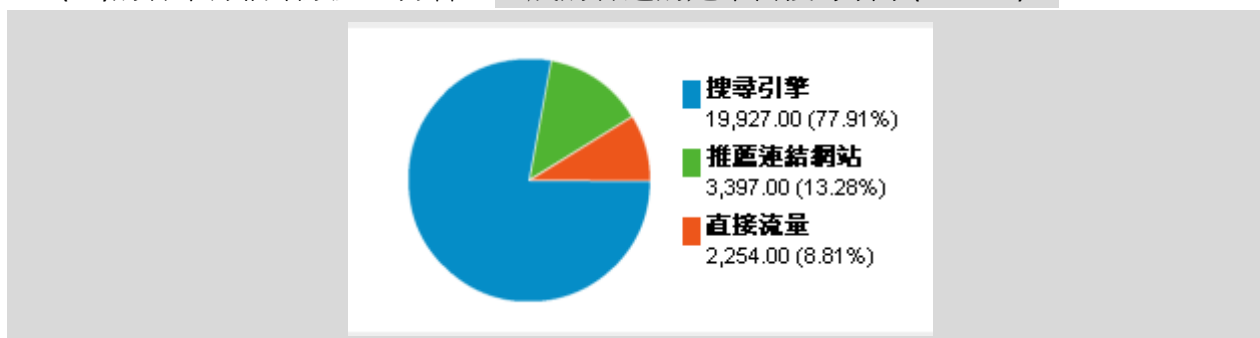


圖 6：98/10 NCCUIR 訪客來源網站之類型

(四)訪客來源主要網址：71.46%來自 google，直接連至本網站者約 8.18%。

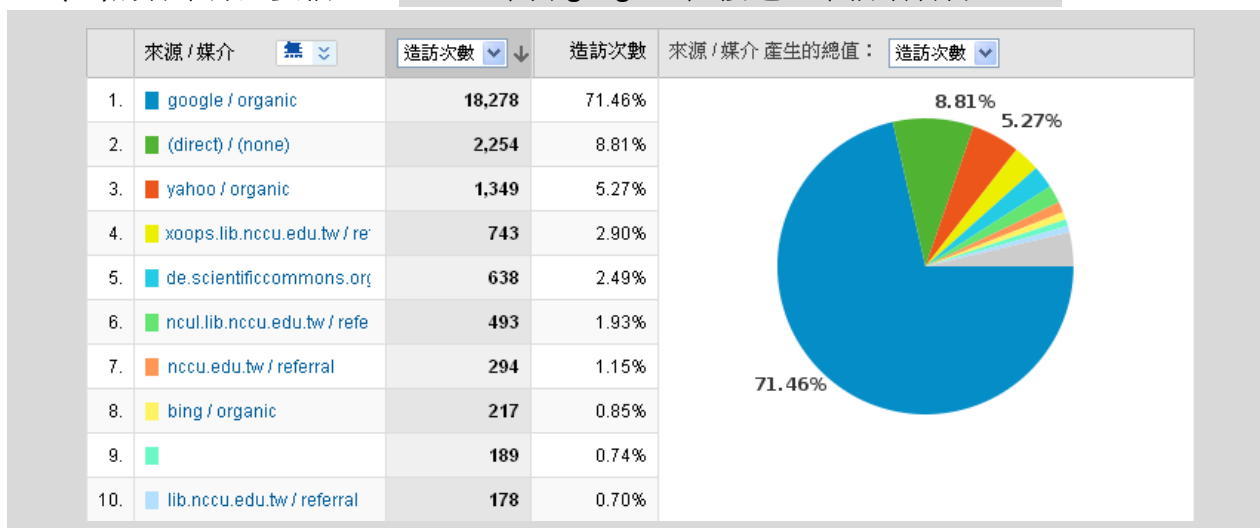


圖 7：98/10 NCCUIR 訪客來源網站分布

(五)IR 搜尋關鍵字之 Top20 Lsit

	關鍵字 <input type="text" value="無"/>	造訪次數 ↓	網頁/造訪次數	平均網站停留時間	新造訪次數百分比	跳出率
1.	開放式經營模式	39	1.00	00:00:00	5.13%	100.00%
2.	余民寧	30	2.67	00:01:02	13.33%	86.67%
3.	吳柏林,曾能芳	28	1.61	00:01:13	0.00%	96.43%
4.	nccuir	23	4.83	00:05:43	4.35%	39.13%
5.	明鏡出版社pdf	22	4.95	00:03:49	68.18%	72.73%
6.	政大典藏	21	8.05	00:07:46	71.43%	4.76%
7.	機構典藏	20	6.70	00:04:04	80.00%	45.00%
8.	預防外交	20	1.00	00:00:00	0.00%	100.00%
9.	微網誌使用行為研究:以plurk使用者為例	15	3.00	00:01:37	66.67%	40.00%
10.	author:"朱慶龍" initle:"五大人格特質, ..."	14	1.71	00:00:21	100.00%	78.57%
11.	solveny ci	14	2.07	00:01:20	42.86%	57.14%
12.	有責配偶離婚請求	14	1.00	00:00:00	7.14%	100.00%
13.	金立人	14	2.50	00:01:56	85.71%	28.57%
14.	social network analysis	13	1.00	00:00:00	7.69%	100.00%
15.	企業文化	13	5.23	00:02:13	100.00%	23.08%
16.	文化創意產業	13	2.15	00:02:53	100.00%	53.85%
17.	立教法学	13	4.23	00:03:25	7.69%	76.92%
18.	星巴克	12	2.92	00:02:28	91.67%	58.33%
19.	組織承諾	12	10.50	00:06:01	83.33%	16.67%
20.	author:"余民寧" initle:"試題反應理論的介...	11	3.36	00:02:06	100.00%	36.36%

文件說明：報表內容來源如下

IR 使用量與下載統計 (統計來源：IR 網站統計功能)

新造訪 IR 網站百分比 (統計來源：Google Analytics 統計報告)

訪客地理分布狀況 (統計來源：Google Analytics 統計報告)

訪客來源網站類型之分佈 (統計來源：Google Analytics 統計報告)

訪客來源網址 (統計來源：Google Analytics 統計報告)

搜尋關鍵字之 Top20 (統計來源：Google Analytics 統計報告)