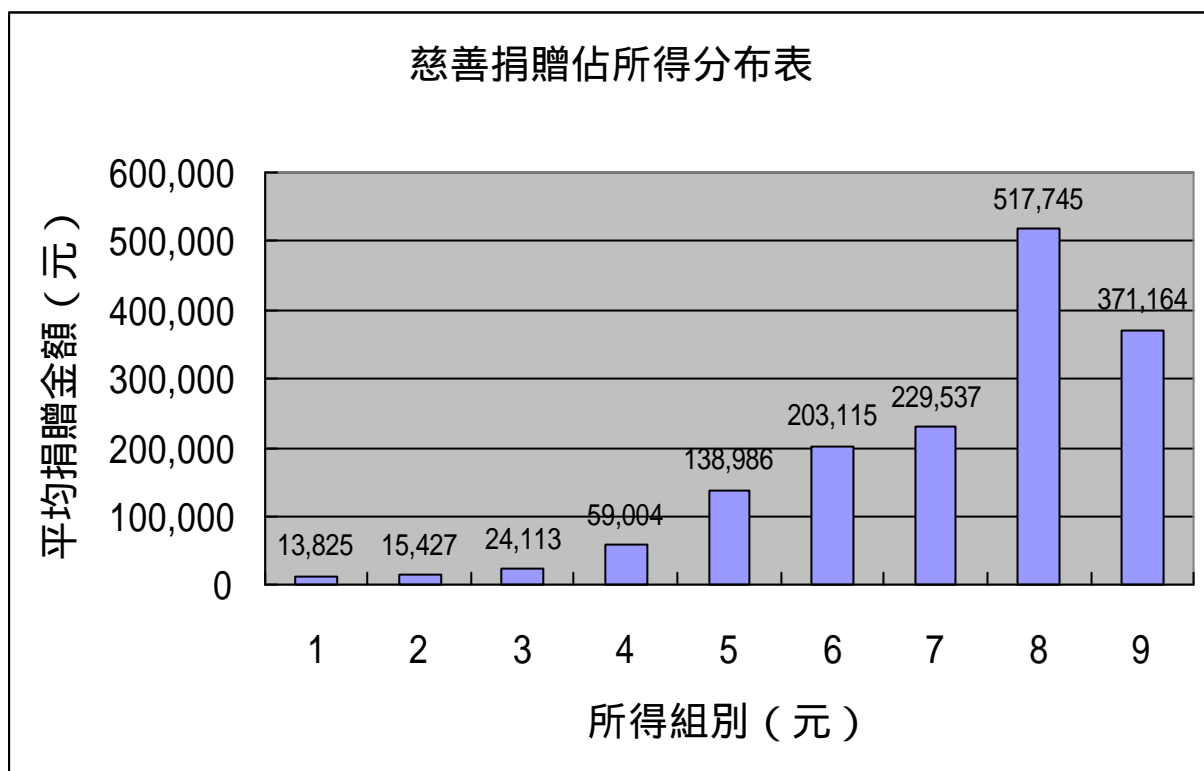
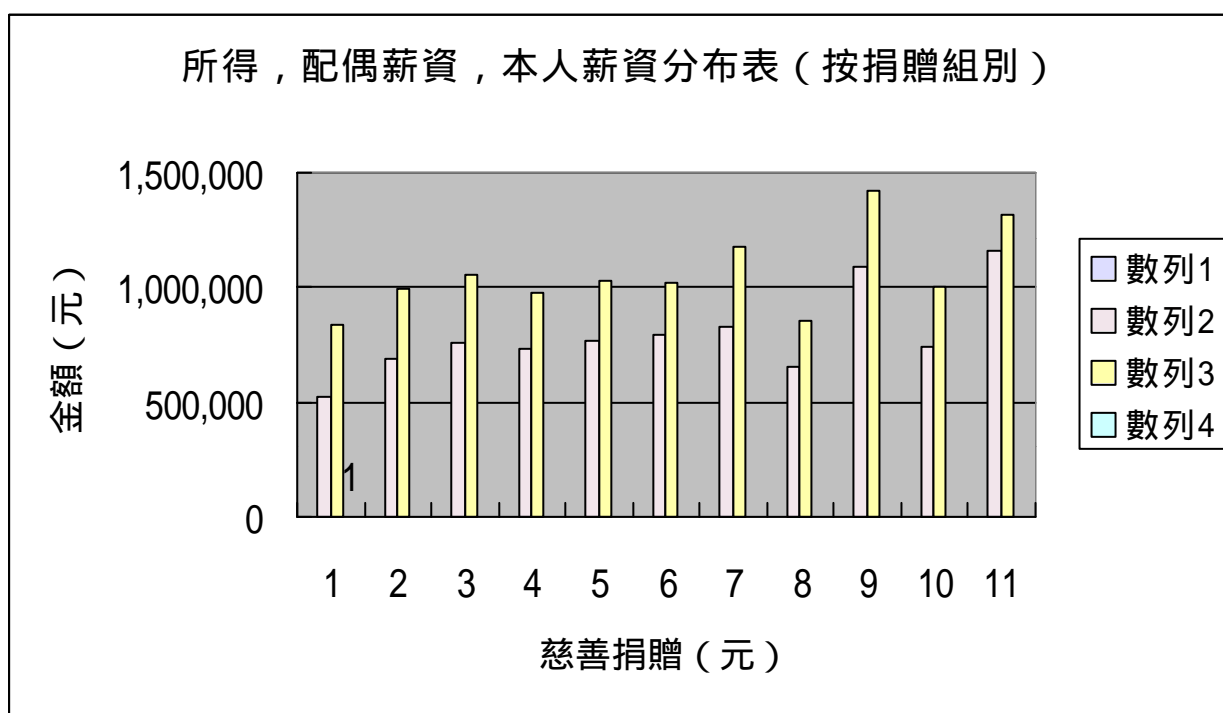


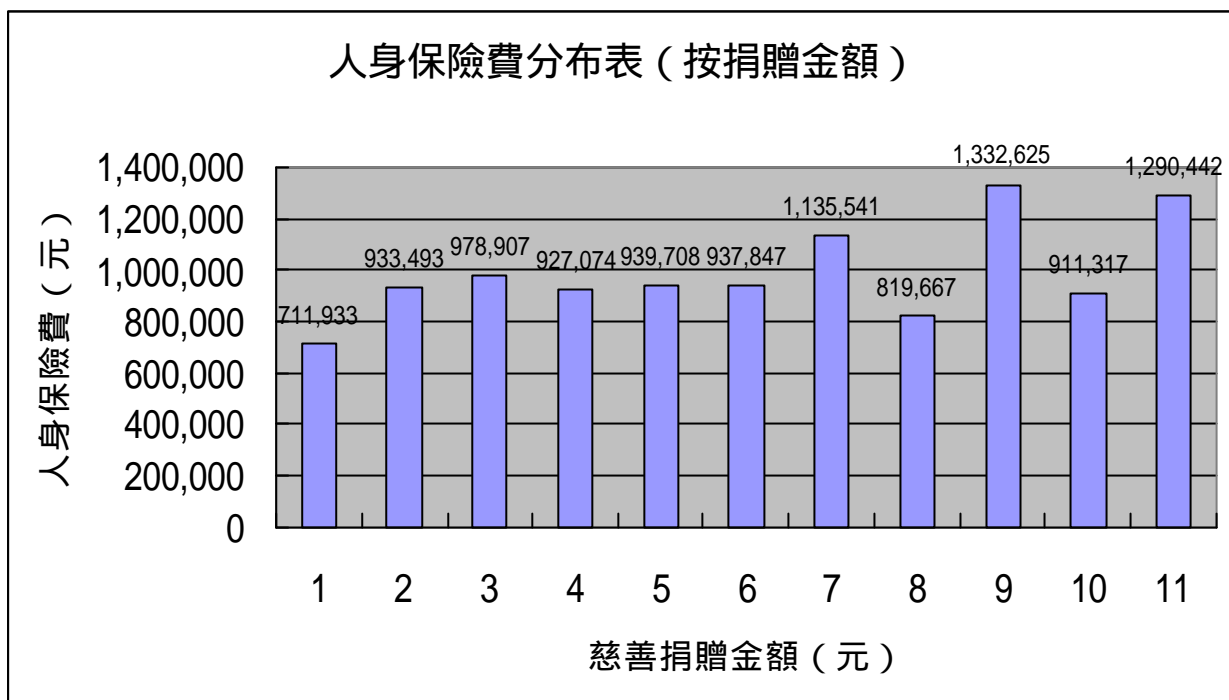
附表一 慈善捐贈分布表



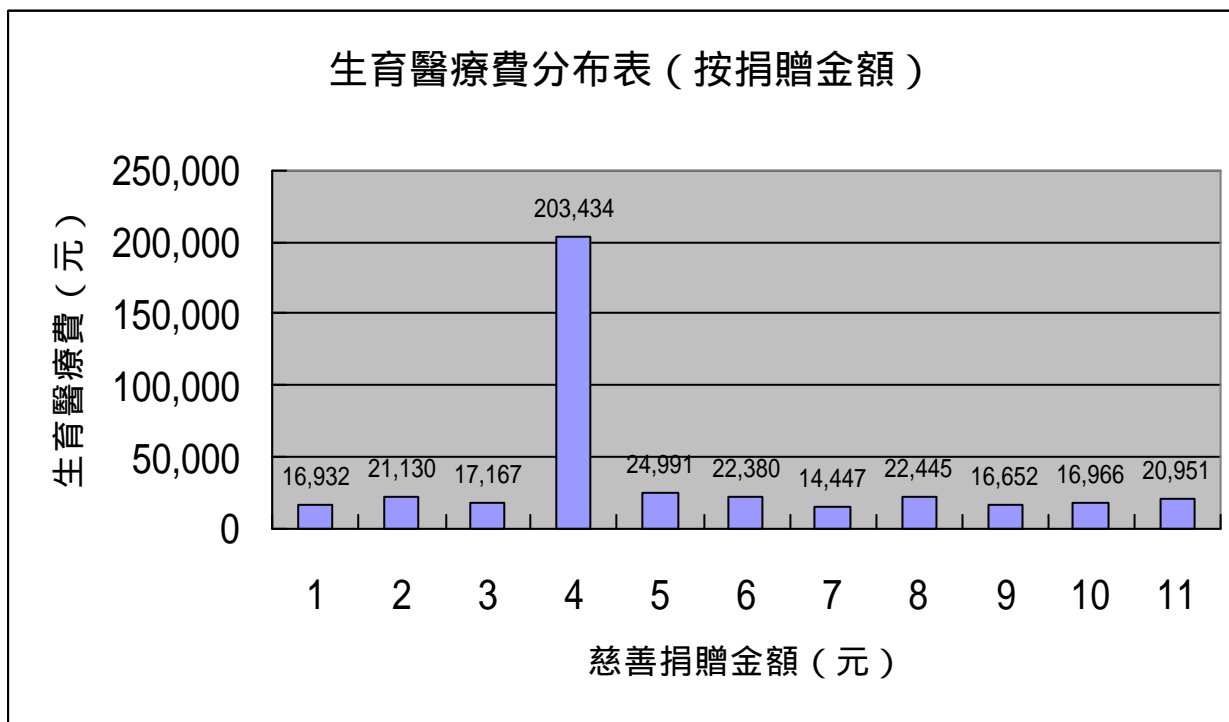
附表二 所得，配偶薪資，本人薪資分布表（按慈善捐贈組別）



附表三 人身保險費分布表



附表四 生育醫療費分布表



附表五 各項變數的敘述統計(按各迴歸式)

變數名稱	最大值	最小值	平均數	樣本數
(1)~(5)				
慈善捐贈金額	7,600,000	20	30,888.84	15710
可支配所得	68,714,042	175,611	1,316,026.72	15710
捐贈價格	0.94	0.6	0.80	15710

變數名稱	最大值	最小值	平均數	樣本數
(6)				
慈善捐贈金額	7,600,000	20	35,052.71	6221
配偶薪資所得總額	29,671,590	60,223	644,673	6221
本人薪資所得總額	19,705,998	61,400	937,633	6221
受扶養人數	10	0	2.87	6221
本人年齡	77	26	44.54	6221
(7)				
私立學校捐贈金額	338,784	1,000	34,496	43
配偶薪資所得總額	3,376,133	98,000	925,999	43
本人薪資所得總額	4,542,086	155,355	1,237,794	43
受扶養人數	9	0	3.58	43
本人年齡	68	29	46.55	43

變數名稱	最大值	最小值	平均數	樣本數
(8)				
慈善捐贈金額	7,600,000	20	31,297	7067
配偶薪資所得總額	29,671,590	60,223	591,403	7067
本人薪資所得總額	19,705,998	60,146	868,238	7067
受扶養人數	10	0	2.89	7067
本人年齡	79	24	44.15	7067
人身保險費	230,137	250	80,120	7067
(9)				
慈善捐贈金額	5,491,000	20	29,604	5127
配偶薪資所得總額	10,055,000	60,338	622,117	5127
本人薪資所得總額	19,705,998	60,146	916,083	5127
受扶養人數	10	0	2.97	5127
本人年齡	79	26	43.84	5127
人身醫療費	543,539	50	18,351	5127

變數名稱	最大值	最小值	平均數	樣本數
(10) (12)				
慈善捐贈	1	0	0.3383	20122
配偶薪資所得總額	29,671,590	60,002	414,566	20122
本人薪資所得總額	19,705,998	60,013	615,162	20122
受扶養人數	12	1	2.77	20122
本人年齡	23	80	43.80	20122
可支配所得	68,14,42	178,00	1,57,46	20122
捐贈價格	0.94	0.6	0.81	20122
(11) (13)				
慈善捐贈	1	0	0.2410	48133
本人薪資所得總額	19,705,998	60,013	586,15	48133
受扶養人數	13	1	2.39	48133
本人年齡	80	21	41.79	48133
可支配所得	68,714,042	175,107	875,180	48133
捐贈價格	0.94	0.6	0.84	48133
婚姻狀況	1	0	0.70	48133

附表十 我國各項列舉扣除額使用情形

	(1)	(2)	(3)
列舉扣除額類別	採該項目戶數 (1)	(2) = (1)/列舉方式總戶數 (%)	(3) = (1)/申報總戶數%
保險費	1,012,740	94.2	21.22
醫藥及生育費	497,053	46.23	10.41
自用住宅購屋借款利息	467,757	43.51	9.8
捐贈	360,295	33.51	7.55
公職人員選舉罷免法 規定之捐贈或競選經費	13,474	1.25	0.28
災害損失	2,832	0.26	0.06
合計	-	-	-

資料來源：財政部財稅資料中心民國八十七年綜合所得稅申報核定統計專冊，採列舉總戶數為 1,075,150 戶，佔總申報戶 23%。(楊蔓玲，2003)

