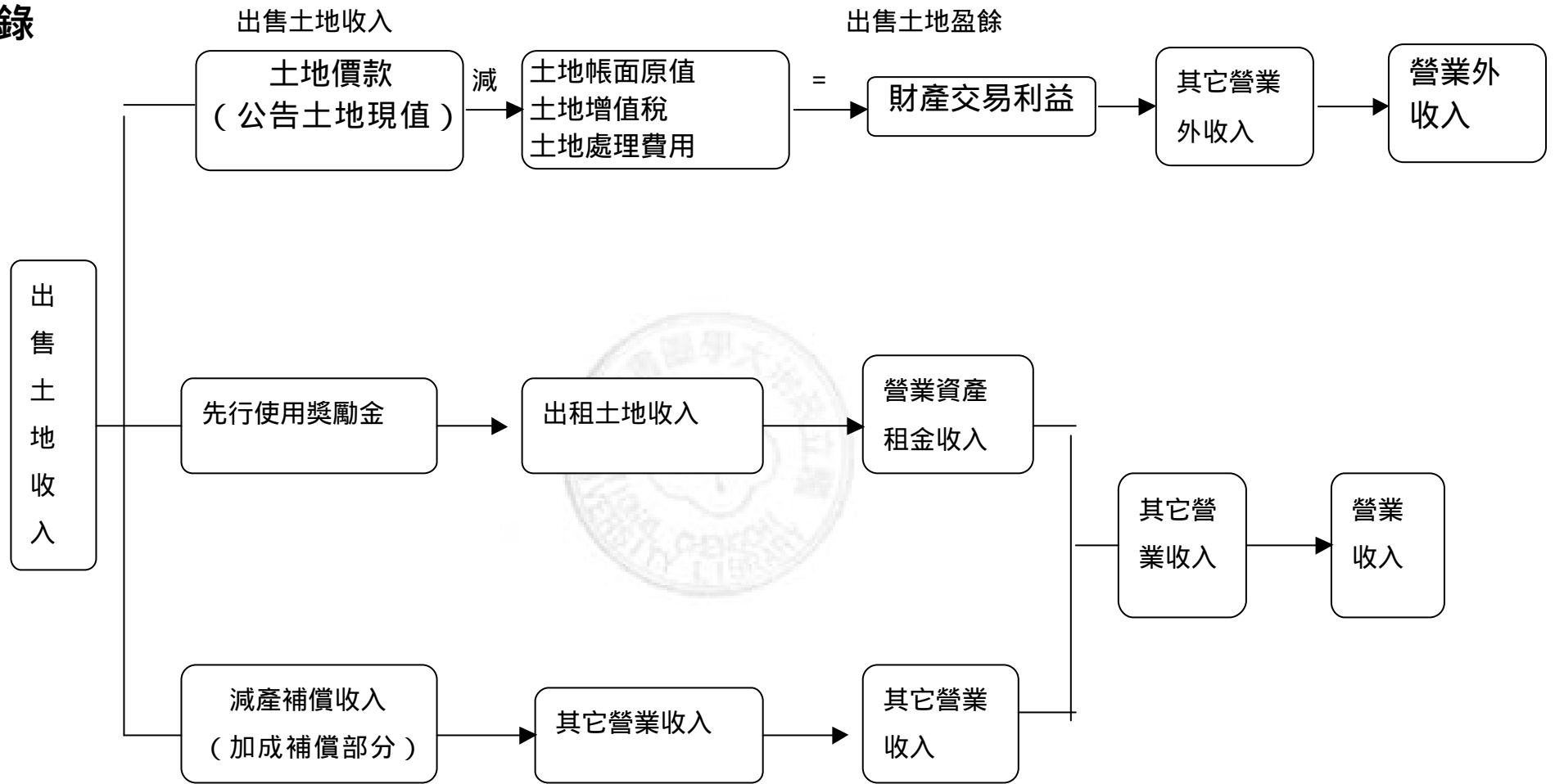


# 附錄



附錄 1：台糖土地出售價款列帳架構圖

附錄 2：台糖（1946 年 - 2001 年）損益表（審定決算數）

單位：新台幣百萬元

項目	年度	1946	1947	1948	1949	1951	1961	1970	1971	1972	1973	1974	1975	1976
營業收入		21	496	4,072	125,214	639	2,914	3,367	4,032	2,477	5,241	7,930	17,426	12,221
營建收入														
營業資產租金收入														
其他營業收入														
營業支出		19	475	3,339	111,479	480	2,220	3,106	3,680	1,856	4,279	6,457	13,138	10,030
營業收益		2	21	733	13,735	159	694	261	352	621	962	1,473	4,288	2,191
營業外收入 A		1	12	110	33,888	81	117	161	128	34	244	418	1,341	1,286
出售土地盈餘 B										10	101		437	452
B/A %										29%	41%	0%	33%	35%
其它營業外收入										24	143	418	904	834
營業外支出		3	15	216	38,717	101	178	90	297	144	363	472	460	578
營業外收益		-2	-3	-106	-4,829	-20	-61	71	-169	-110	-119	-54	881	708
盈餘		0	18	627	8,906	139	633	332	183	511	843	1,419	5,169	2,899

資料來源：「台糖年報」；「中央政府總決算台糖公司附屬單為決算」，本研究整理。

1946-1949 年度之單位為新台幣千元，1948 年以前舊台幣以四萬元：1 元比率折合台幣。

## 續附錄 2

## 台糖 (1946 年 - 2001 年) 損益表 (審定決算數)

單位:新台幣百萬元

項目	1977	1978	1979	1980	1981	1982	1983	1984	1985	1986	1987	1988	1989	1990
營業收入	12,352	12,148	12,019	17,919	20,531	22,613	19,589	19,983	18,927	18,775	17,979	18,089	18,583	18,131
營建收入														
營業資產租金收入														
其他營業收入														
營業支出	10,994	11,853	11,732	17,580	18,645	22,478	18,879	19,085	19,883	19,088	16,960	17,270	18,797	21,055
營業收益	1,358	295	287	339	1,886	135	710	898	-956	-313	1,019	819	-214	-2,924
營業外收入 A	1,274	1,299	1,698	1,877	2,022	2,262	2,291	2,262	2,962	2,341	1,820	1,831	4,259	7,065
出售土地盈餘 B	432	482	806	1,346	929	954	1,007	1,067	1,900	1,434	879	1,148	3,525	5,590
B/A %	34%	37%	47%	72%	46%	42%	44%	47%	64%	61%	48%	63%	83%	79%
其它營業外收入	840	817	892	531	1,093	1,093	1,284	1,195	1,062	907	9,411	683	634	1,475
營業外支出	682	1,213	1,434	1,269	1,547	1,547	2,424	1,740	1,530	1,256	1,070	927	1,015	1,504
營業外收益	592	86	264	608	475	715	-133	522	1,432	1,085	750	904	3,244	5,561
盈餘	1,950	381	551	947	2,361	850	577	1,420	476	772	1,769	1,723	3,030	2,637

資料來源:「台糖年報」;「中央政府總決算台糖公司附屬單為決算」,本研究整理。

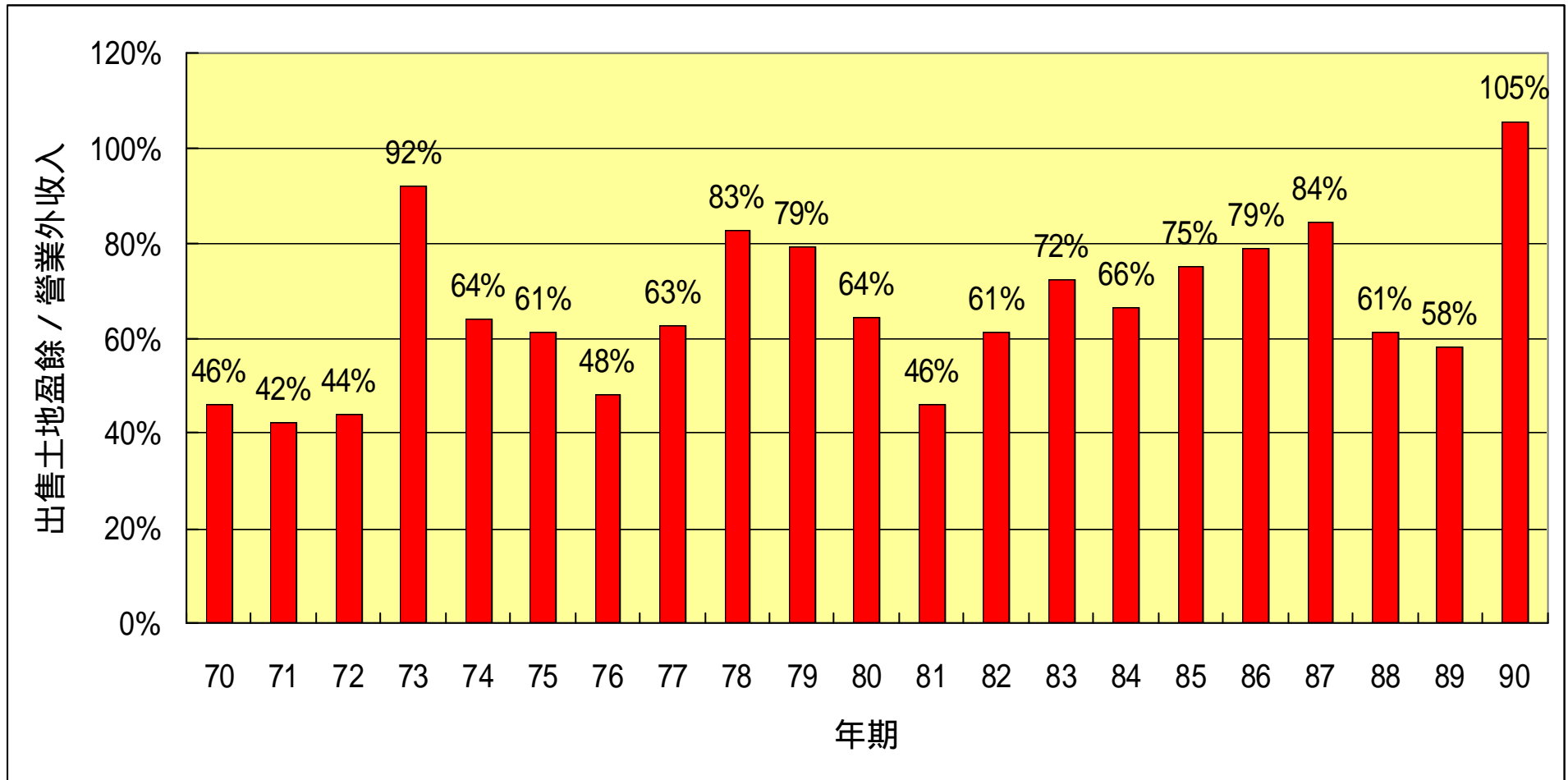
## 續附錄 2

## 台糖（1946 年 2001 年）損益表（審定決算數）

單位：新台幣百萬

項目	年度	1991	1992	1993	1994	1995	1996	1997	1998	1999	1999 下 2000	2001
營業收入		19,048	19,680	20,805	25,429	30,439	31,809	33,339	30,175	31,523	48,330	32,586
營建收入			447	990	3,256	7,739						
營業資產租金收入		695	1,440	1,595	2,248	906	649	2,559	761	1,031	1,239	1,313
其他營業收入		546	53	652	785	1,949	3,338	3,652	4,559	2,239	3,630	1,714
營業支出		20,519	21,079	21,045	24,295	27,095	28,255	29,177	29,531	30,501	48,645	32,341
營業收益		-1,471	-1,399	-240	1,134	3,344	3,554	4,162	644	1,022	-315	245
營業外收入 A		6,262	6,842	4,511	7,960	7,622	10,278	12,913	22,381	13,092	18,251	7,239
出售土地盈餘 B		4,021	3,159	2,765	5,752	5,058	7,706	10,158	18,890	8,037	10,638	7,630
B/A %		64%	46%	61%	72%	66%	75%	79%	84%	61%	58%	105%
其它營業外收入		2,241	3,683	1,746	2,208	2,564	2,572	2,755	3,491	5,055	7,613	0
營業外支出		1,846	2,060	2,488	2,475	3,306	4,260	4,874	5,494	6,759	15,710	9,387
營業外收益		4,416	4,782	2,023	5,485	4,316	6,018	8,039	16,887	6,333	2,541	-2,148
盈餘		2,945	3,383	1,783	6,619	7,660	9,572	12,201	17,531	7,355	2,226	-1,903

資料來源：「台糖年報」；「中央政府總決算台糖公司附屬單為決算」，本研究整理。



續附錄 2： 台糖出售土地盈餘 / 營業外收入分析圖

附錄 3：台糖公司（1981 年 - 2001 年）土地處分明細表

面積：公頃 金額：千元

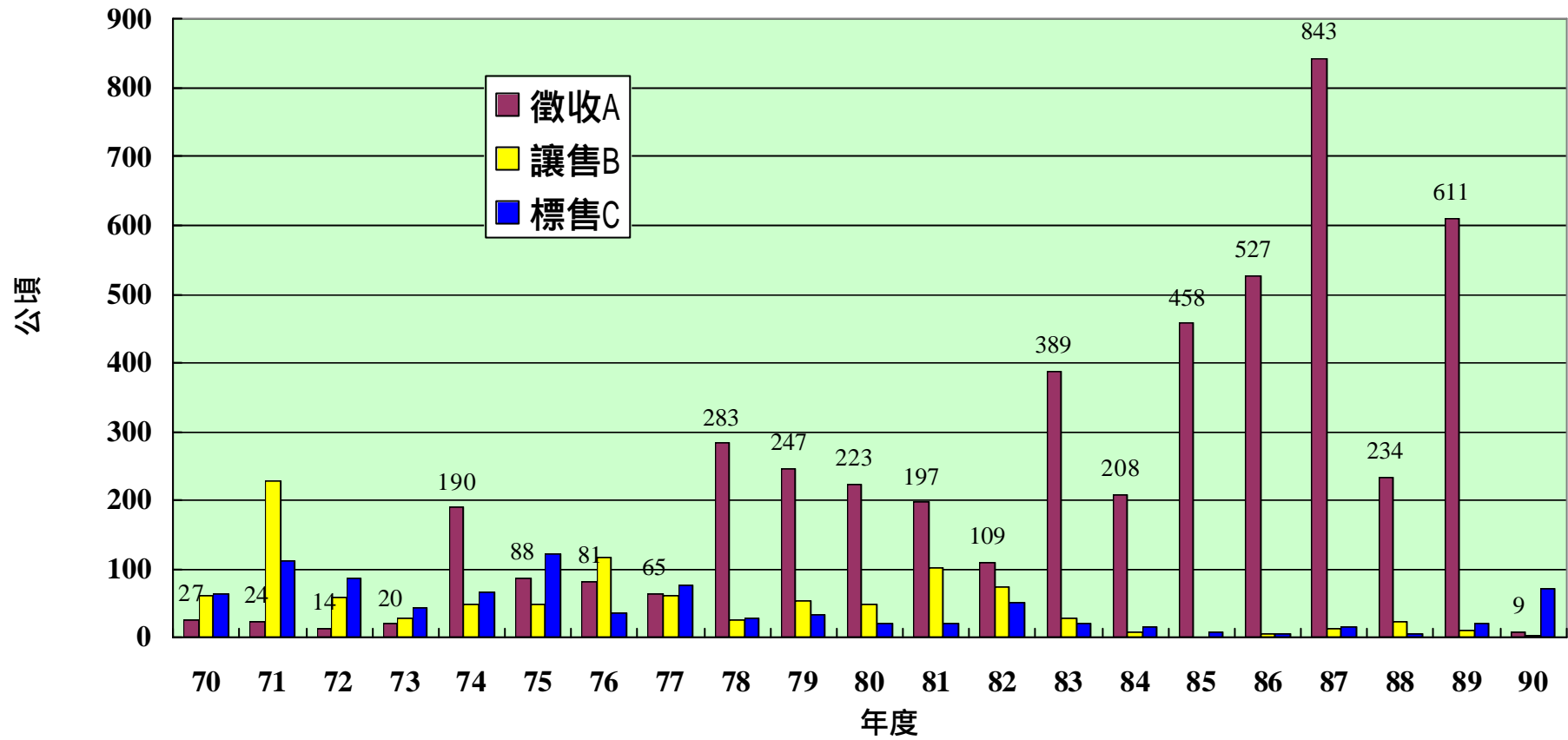
出售方式	年度	1981	1982	1983	1984	1985	1986	1987	1988	1989	1990	1991
被徵收	面積	27	24	14	20	190	88	81	65	283	247	223
	收入	304,609	237,544	275,923	235,868	1,864,289	1,221,270	404,410	784,651	3,659,315	6,024,225	4,009,012
	帳值	19,904	17,804	11,608	8,192	38,561	45,094	31,001	31,046	81,573	120,336	43,895
	盈餘	233,528	163,853	203,649	164,771	1,441,617	878,404	302,964	599,691	3,021,007	5,048,344	3,236,045
	占總盈餘	25%	17%	20%	15%	76%	61%	34%	52%	83%	90%	80%
讓售機關	面積	61	228	59	29	50	48	118	61	25	53	48
	收入	414,126	746,064	83,689	317,611	294,647	155,475	466,258	354,692	169,859	269,740	103,922
	帳值	27,060	55,920	3,521	11,031	9,135	8,977	23,661	47,355	10,620	7,557	6,786
	盈餘	317,488	514,621	61,768	221,874	236,973	104,891	387,776	243,707	109,460	244,133	85,105
	占總盈餘	34%	54%	6%	21%	12%	7%	44%	21%	3%	4%	2%
一般出售	面積	64	113	88	43	66	122	35	77	28	33	22
	收入	493,118	399,707	1,004,109	974,267	404,092	612,591	227,546	359,879	647,331	386,268	740,588
	帳值	79,186	29,959	42,245	33,838	11,450	1,073,446	9,234	17,163	9,776	16,697	6,469
	盈餘	378,047	275,710	741,093	680,594	221,648	451,184	188,393	304,108	494,086	297,960	699,965
	占總盈餘	41%	29%	74%	64%	12%	31%	21%	27%	14%	5%	17%
合計	面積	152	365	161	92	306	258	234	203	336	333	293
	收入	1,211,853	1,383,315	1,363,721	1,527,746	2,563,028	1,989,336	1,098,214	1,499,222	4,476,505	6,680,233	4,853,522
	帳值	126,150	103,683	57,374	53,061	59,146	1,127,517	63,896	95,564	101,969	144,590	57,150
	盈餘	929,063	954,184	1,006,510	1,067,239	1,900,238	1,434,479	879,133	1,147,503	3,624,553	5,590,437	4,021,116
盈餘提列資本公積		635,545	142,236	483,028	705,041	418,000	744,110	879,133	1,147,505	3,032,720	2,636,320	2,944,095

續附錄 3：台糖公司（1981 年 2001 年）土地處分明細表

面積：公頃 金額：千元

出售方式	年度	1992	1993	1994	1995	1996	1997	1998	1999	1999 下 2000	2001	合計
被徵收	面積	197	109	389	208	457	527	843	234	611	9	4,846
	收入	2,099,071	1,919,088	6,070,032	4,725,319	7,601,472	10,214,512	19,291,481	7,964,671	12,250,048	243,260	91,400,070
	帳值	50,905	44,122	67,084	36,754	288,895	429,789	722,104	341,640	2,280,811	5,866	4,716,984
	盈餘	1,622,897	1,422,185	4,816,824	4,453,281	7,231,977	9,769,185	17,929,447	7,598,152	9,951,023	219,777	80,308,611
	占總盈餘	52%	51%	84%	88%	94%	96%	95%	95%	94%	10%	83%
讓售機關	面積	101	74	29	7	1	6	13	24	10	4	1,049
	收入	1,976,083	1,063,640	913,039	99,453	11,967	98,593	453,184	222,438	263,331	561,177	9,038,988
	帳值	263,403	25,978	36,393	1,837	115	9,154	9,089	16,281	16,195	29,081	619,149
	盈餘	1,081,244	733,543	474,233	57,087	10,546	64,903	438,676	204,035	244,961	417,669	6,254,684
	占總盈餘	35%	27%	8%	1%	0%	1%	2%	3%	2%	19%	6%
一般出售	面積	21	51	21	16	9	6	17	6	20	71	929
	收入	491,760	823,601	621,808	647,108	546,560	415,191	607,684	302,304	627,463	2,365,358	13,698,333
	帳值	5,935,554	14,830	6,706	4,442	4,552	10,020	19,437	7,526	49,600	95,091	7,477,221
	盈餘	411,686	609,532	460,810	548,010	463,102	323,564	521,689	234,352	441,533	1,593,071	10,340,129
	占總盈餘	13%	22%	8%	11%	6%	3%	3%	3%	4%	71%	11%
合計	面積	319	234	439	231	467	539	873	264	641	84	6,824
	收入	4,566,914	3,806,329	7,604,879	5,471,880	8,159,999	10,728,296	20,352,349	8,489,413	13,140,842	3,169,795	114,137,391
	帳值	6,249,862	84,930	110,183	43,033	293,562	448,963	750,630	365,447	2,346,606	130,038	12,813,354
	盈餘	3,115,827	2,765,260	5,751,866	5,058,378	7,705,624	10,157,651	18,889,812	8,036,539	10,637,517	2,230,517	96,903,424

資料來源：台糖公司，本研究整理。



附錄 3：台糖（1981 - 2001）土地出售統計圖



附錄 4：台糖（1990 -2001）年簡易損益表

單位：百萬元

年度	1991	1992	1993	1994	1995	1996	1997	1998	1999	1999 下 2000	2001
項目											
稅前盈餘	2,944	3,382	1,782	6,268	7,660	9,572	12,201	17,531	7,345	2,226	-1,903
資產租金收入	695	1,440	1,595	2,248	906	649	2,559	761	1,031	1,239	1,313
土地減產補償收入	546	53	652	785	1,949	3,338	3,652	4,559	2,239	3,630	1,714
出售土地盈餘	4,021	3,116	2,765	5,752	5,058	7,706	10,158	18,890	8,037	10,638	7,630
利息淨收入	447	820	1,029	1,277	1,265	1,018	1,570	2,112	2,555	3,646	1,862
實際稅前盈餘	-2,765	-2,047	-4,259	-3,794	-1,518	-3,139	-5,735	-8,791	-6,517	-16,927	-14,422

資料來源：台糖年報（90 年度），91.03.27，頁 38；本研究整理。

## 參考文獻