

# 政大機構典藏業務統計報表-99 年 8 月

社會科學資料中心研究發展組編製

## 一、NCCUR 使用量/下載統計：

項目	上月累計量 (-99/07)	上月數量 (99/076)	本月數量 (99/08)	本月累計 (-99/08)	本月 成長率	備註
網站造訪(人次)	4,139,304	312,189	313,334	4,452,638	7.57%	
著作下載(次數)	1,522,315	126,715	1,646,891	124,576	8.18%	TOP5 系所 下載總次數

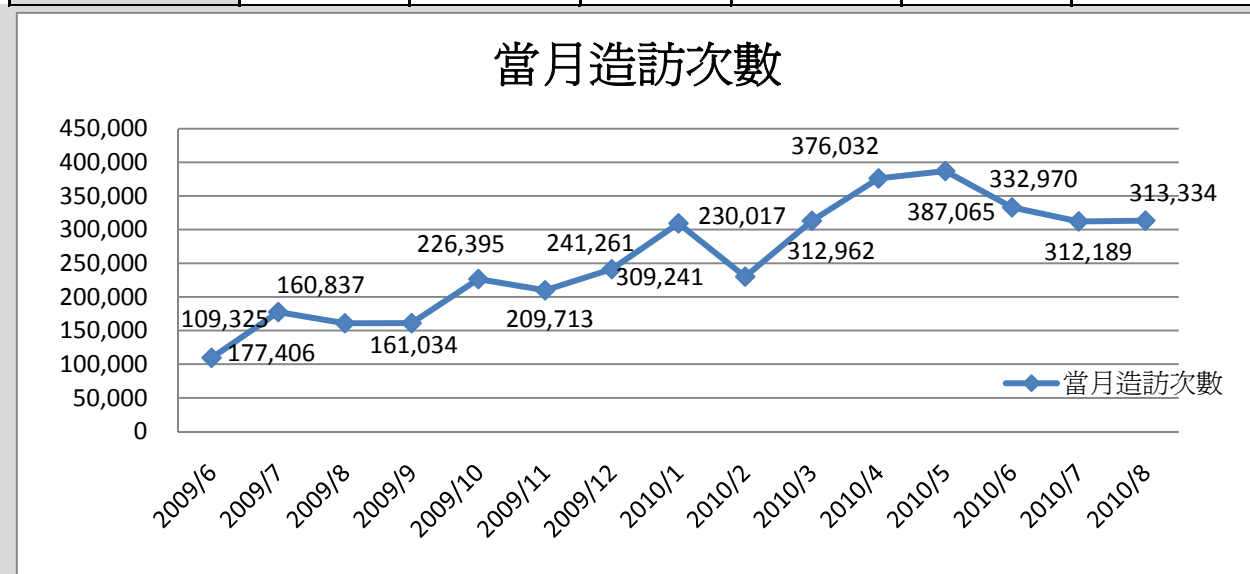


圖 1：2009/06-2010/08NCCUR 每月造訪人次成長圖

備註：TOP5 系所累計下載次數：地政系 377,976 次、EMBA342,304 次、教育系 319,177 次、中文系 304,726 次、東亞所 302,708 次  
(資料來源：NCCUR 網站統計功能)

## 二、網站使用者分析(資料來源：Google Analytics 統計報告)

### (一) 新造訪次數百分比：造訪人次中有 72.85% 為新的造訪者

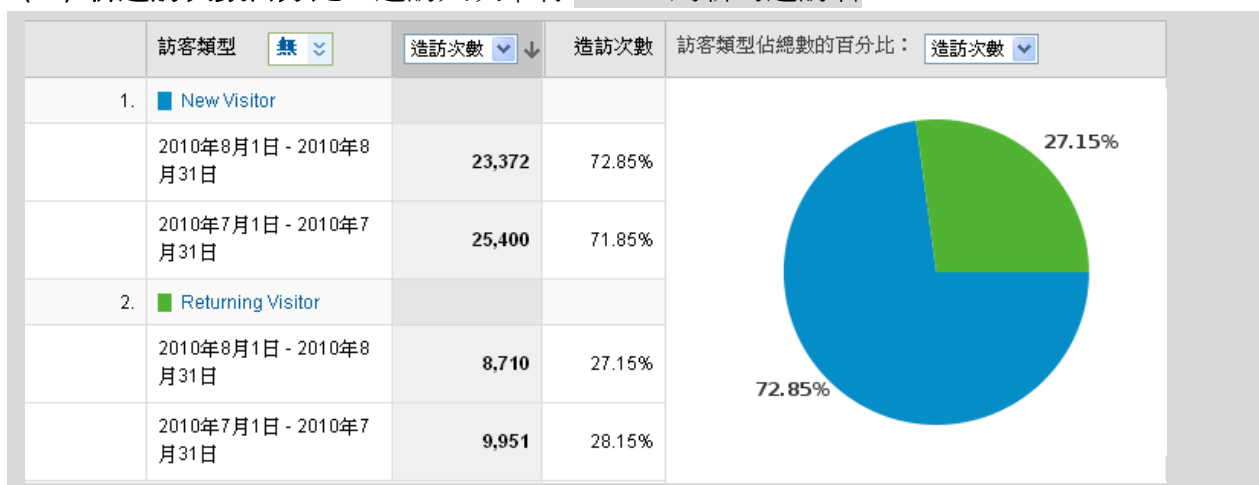
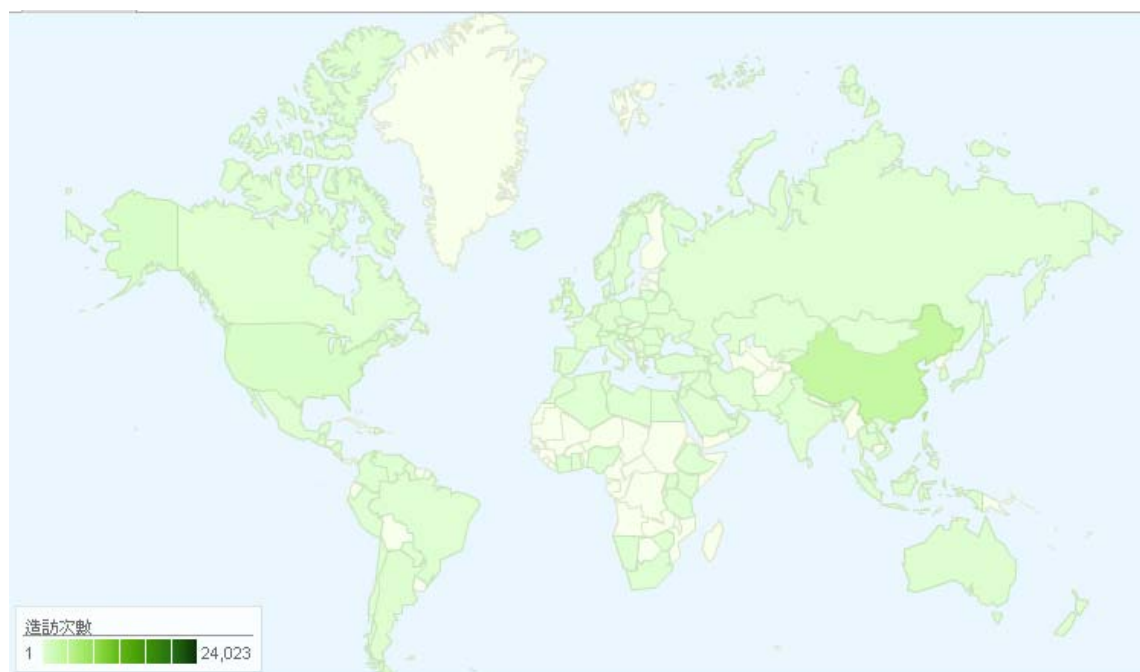


圖 2：99/08 NCCUR 網站新舊訪客造訪比例

(二) 訪客地理分布狀況：共來自 107 個國家

1. 本月訪客區域分佈圖：



有 32,082 次造訪來自 107 個國家/領域

	詳細資料層級： <a href="#">國家/領域</a> ▾	造訪次數 ↓	單次造訪頁數	平均網站停留時間	新造訪次數百分比	跳出率
1.	<a href="#">Taiwan</a>	24,023	2.54	00:01:34	71.03%	69.19%
2.	<a href="#">China</a>	3,401	3.87	00:03:40	79.51%	66.36%
3.	<a href="#">Hong Kong</a>	1,008	2.49	00:01:29	82.44%	70.44%
4.	<a href="#">United States</a>	816	2.54	00:02:00	86.27%	73.04%
5.	<a href="#">United Kingdom</a>	717	1.86	00:01:39	59.55%	75.45%
6.	<a href="#">Japan</a>	216	3.09	00:02:58	81.48%	62.04%
7.	<a href="#">Australia</a>	183	2.04	00:01:19	89.07%	73.77%
8.	<a href="#">Germany</a>	181	2.09	00:02:04	78.45%	66.85%
9.	<a href="#">Argentina</a>	173	1.14	00:00:03	4.62%	98.84%
10.	<a href="#">Malaysia</a>	146	2.24	00:01:28	89.04%	73.29%

篩選器國家/領域：[包含](#) ▾  前往 [進階篩選器](#) 前往： 顯示資料列： ▾ 1 - 10 列 (共 107 列)

圖 3：99/08 NCCUR 網站訪客來自國家前十名清單

## 2. 累計（97/10-99/08）訪客區域分布與造訪次數 top10

造訪次數	單次造訪頁數	平均網站停留時間	新造訪次數百分比	跳出率	
<b>544,989</b> 佔網站總值的百分比： 100.00%	<b>3.17</b> 網站平均值 3.17 (0.00%)	<b>00:02:04</b> 網站平均值 00:02:04 (0.00%)	<b>73.34%</b> 網站平均值 73.24% (0.14%)	<b>63.21%</b> 網站平均值 63.21% (0.00%)	
詳細資料層級： <input type="text" value="國家/領域"/>					
造訪次數 ↓	單次造訪頁數	平均網站停留時間	新造訪次數百分比	跳出率	
1. <a href="#">Taiwan</a>	435,775	3.22	00:01:55	71.52%	62.34%
2. <a href="#">China</a>	48,795	3.59	00:03:52	80.19%	63.77%
3. <a href="#">Hong Kong</a>	16,593	2.64	00:01:37	82.97%	67.05%
4. <a href="#">United States</a>	11,559	2.48	00:01:41	81.10%	70.35%
5. <a href="#">United Kingdom</a>	6,022	2.17	00:01:39	67.90%	71.34%
6. <a href="#">Japan</a>	2,892	2.91	00:02:06	80.12%	64.56%
7. <a href="#">Germany</a>	1,929	2.43	00:01:47	84.24%	67.55%
8. <a href="#">Macau</a>	1,912	3.04	00:02:04	80.75%	60.62%
9. <a href="#">Canada</a>	1,852	2.37	00:01:24	81.32%	73.27%
10. <a href="#">Australia</a>	1,801	2.23	00:01:23	85.95%	70.24%
篩選器國家/領域： <input type="text" value="包含"/> <input type="button" value="前往"/> <a href="#">進階篩選器</a> 前往： <input type="text" value="1"/> 顯示資料列： <input type="text" value="10"/> 1 - 10 列 (共 167 列)					

圖 4：97/10-99/08 NCCUR 訪客區域分布與造訪次數前十名清單

### (三)訪客來源網站類型之分佈：八成訪客造訪是來自搜尋引擎(82.34%)

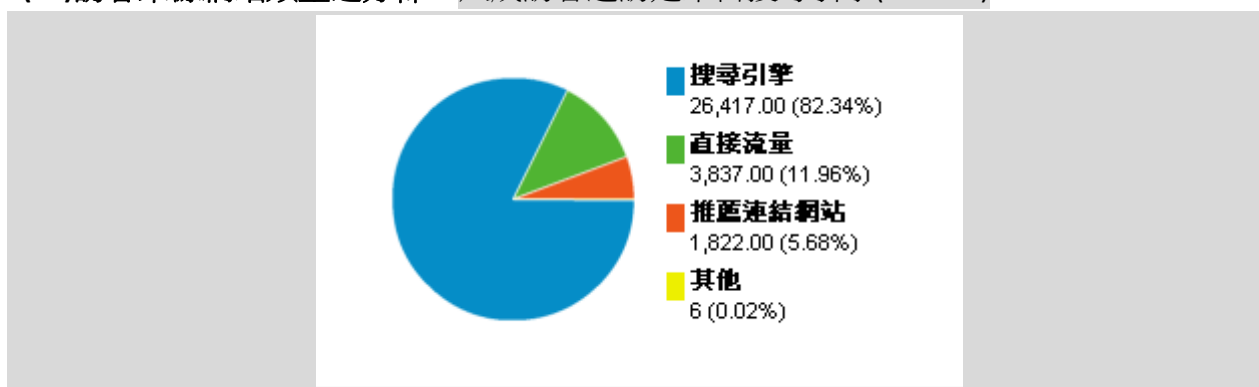


圖 5：99/08 NCCUR 訪客來源網站之類型

3. 訪客來源主要網址：來自 190 個網址，70.08%來自 google，直接連至本網站者約 11.96%；。

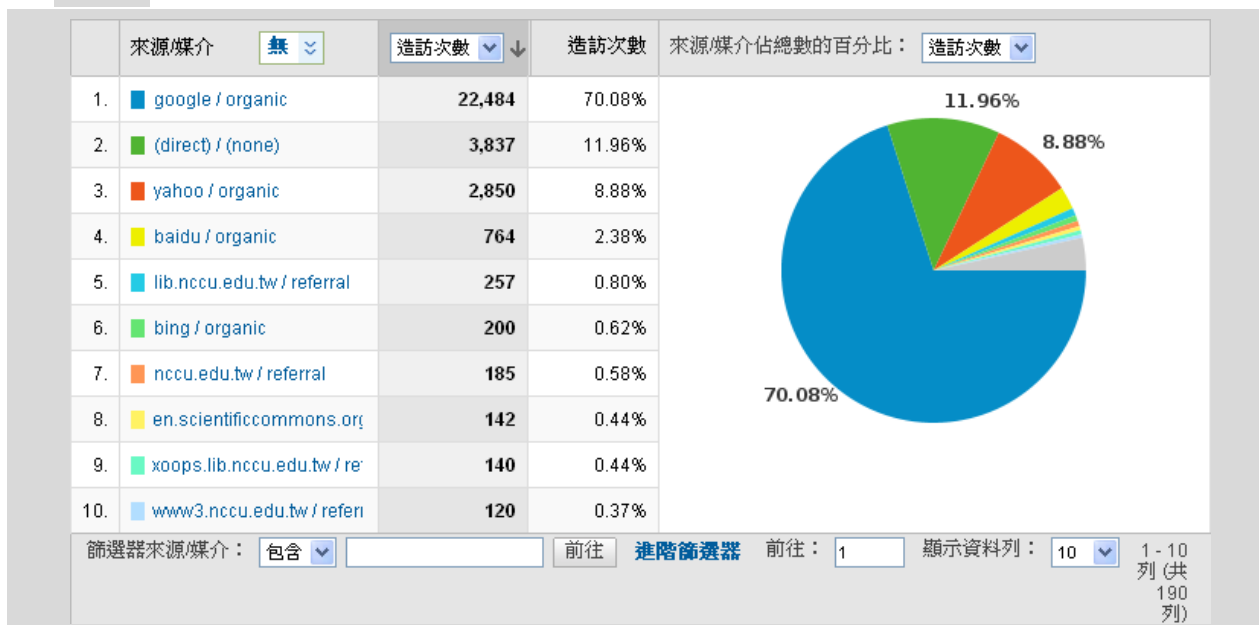


圖 6：99/08 NCCUR 訪客來源網站分佈

(五)搜尋關鍵字之 Top25 List

1.	http://nccuir.lib.nccu.edu.tw/handle/140.119/34909	163	1.00	00:00:00	0.00%	100.00%
2.	情慾與社會秩序:從刑科題本看清代婦女的抉擇	157	1.57	00:01:03	84.71%	75.16%
3.	黃國義	61	1.85	00:03:36	0.00%	67.21%
4.	從刑科題本看清代婦女的抉擇	60	1.33	00:01:02	90.00%	76.67%
5.	國防建設金額	48	1.08	00:01:47	0.00%	93.75%
6.	張道循	41	1.15	00:00:13	2.44%	92.68%
7.	工具性人情與情感性人情:一家國營企業之個案研究	38	1.03	00:00:17	0.00%	97.37%
8.	裕隆汽車2000年財務報表	37	1.11	00:00:04	0.00%	91.89%
9.	pcb taiwan	34	1.00	00:00:00	0.00%	100.00%
10.	樹構典藏	31	1.77	00:01:11	12.90%	80.65%
11.	黃懿慧	31	5.10	00:08:50	3.23%	41.94%
12.	政大典藏	27	9.85	00:06:21	40.74%	14.81%
13.	共振理論	22	1.00	00:00:00	0.00%	100.00%
14.	百略企業	21	1.00	00:00:00	4.76%	100.00%
15.	上海統一超商	20	2.20	00:02:31	90.00%	65.00%
16.	建構性蒙太奇	19	1.00	00:00:00	0.00%	100.00%
17.	會展產業 守門論文	19	1.21	00:00:07	0.00%	94.74%
18.	有限活化:中國黨國體制下的菁英流動	18	1.00	00:00:00	0.00%	100.00%
19.	"美國與澳洲國家圖書館數位保存計畫之比較研究"	17	1.00	00:00:00	70.59%	100.00%
20.	cheng-tian kuo accountability	17	1.00	00:00:00	0.00%	100.00%
21.	kleine, feine unterschiede : deutschlands neue chinapo...	17	1.06	00:00:03	0.00%	94.12%
22.	清代貞節的實踐及其困境	17	3.35	00:00:46	70.59%	94.12%
23.	管理顧問業	17	1.00	00:00:00	0.00%	100.00%
24.	閔安琪	17	1.76	00:01:24	17.65%	52.94%
25.	webqual, sitequal	16	1.00	00:00:00	0.00%	100.00%

圖 7：99/08 NCCUR 搜尋關鍵字 Top25 排行榜

(資料來源：Google Analytics 統計報告)

### 三、NCCUR 典藏全文及總筆數統計

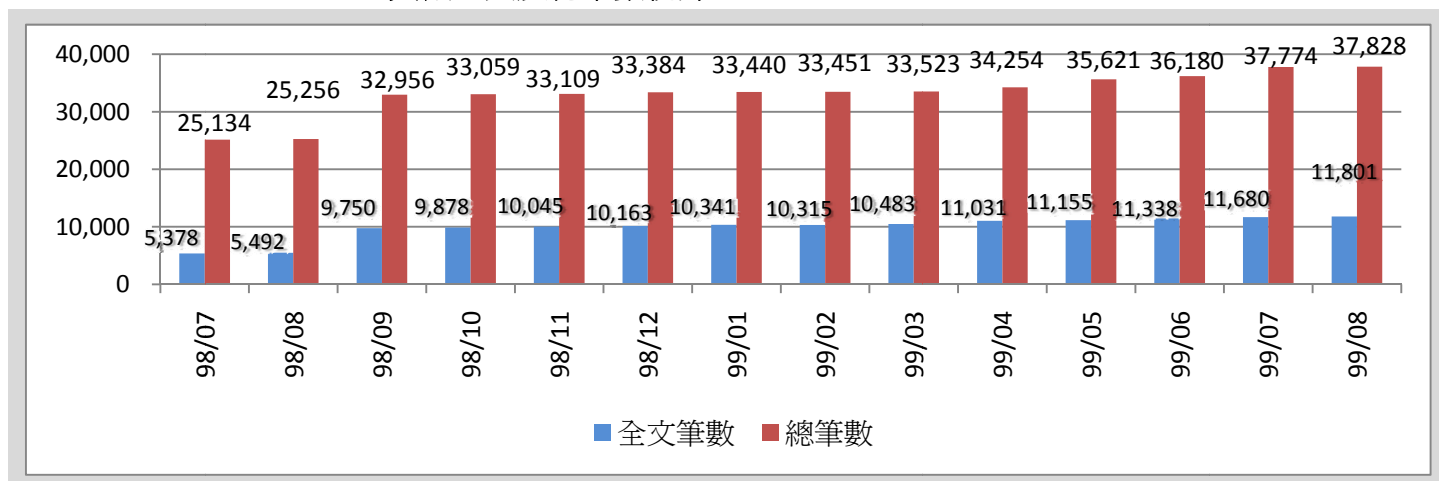


圖 8：98/07-99/08 NCCUR 典藏全文及總筆數統計

(資料來源：NCCUR 網站統計功能)

### 四、NCCUR 之 Google scholar 索引篇數統計

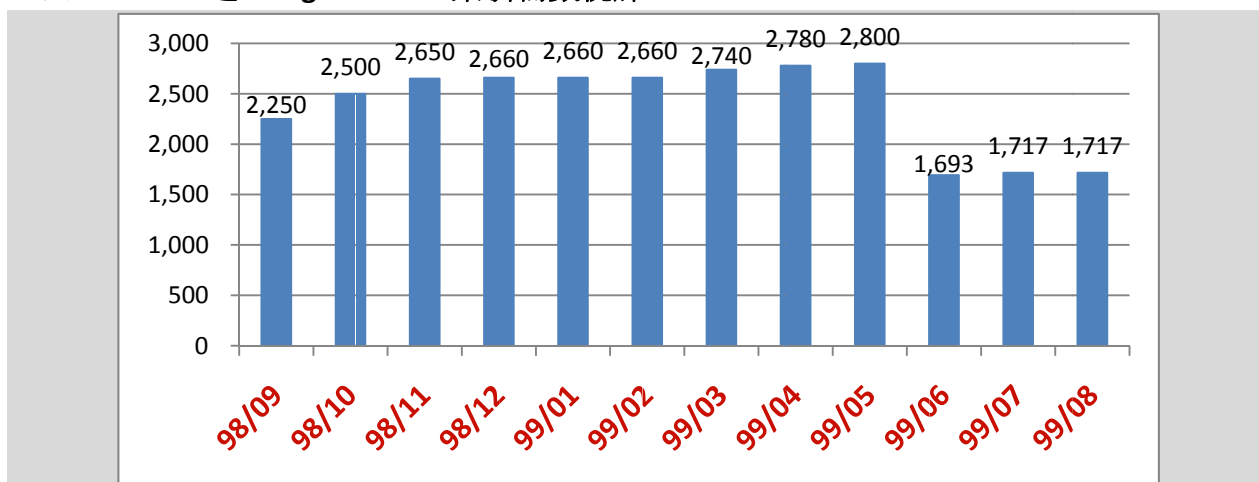


圖 9：98/09-99/08 NCCUR 之 Google scholar 索引篇數統計

(資料來源：Google scholar)