

政大機構典藏業務統計報表-99年9月

社會科學資料中心研究發展組編製

一、NCCUR 使用量/下載統計：

項目	上月累計量 (-99/08)	上月數量 (99/08)	本月數量 (99/09)	本月累計 (-99/09)	本月 成長率	備註
網站造訪(人次)	4,452,638	313,334	384,217	4,836,855	8.63%	
著作下載(次數)	1,646,891	124,576	121,013	1,767,904	7.35%	TOP5 系所 下載總次數

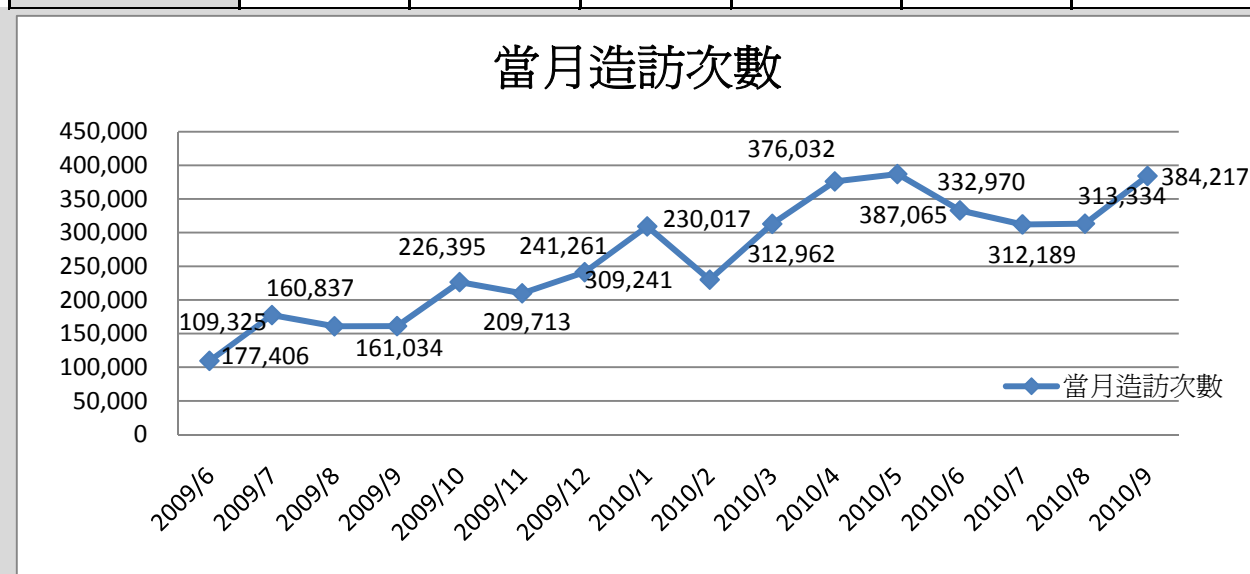


圖 1：2009/06-2010/09 NCCUR 每月造訪人次成長圖

備註：TOP5 系所累計下載次數：地政系 403,368 次、EMBA369,576 次、教育系 339,298 次、中文系 330,653 次、東亞所 325,009 次
(資料來源：NCCUR 網站統計功能)

二、網站使用者分析 (資料來源：Google Analytics 統計報告)

(一) 新造訪次數百分比：造訪人次中有 75.20% 為新的造訪者。

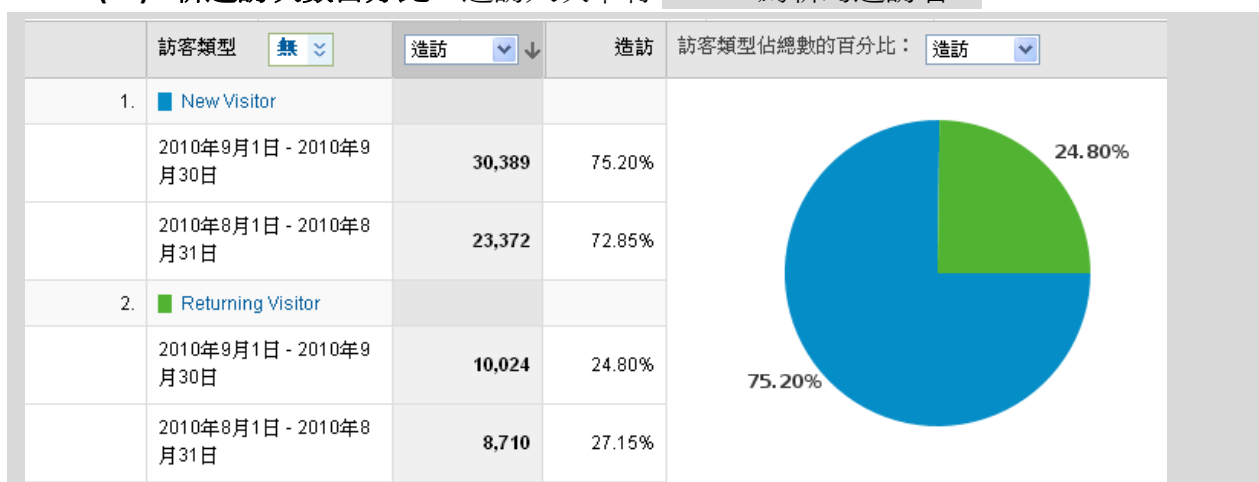


圖 2：99/09 NCCUR 網站新舊訪客造訪比例

(二)訪客地理分布狀況：共來自 112 個國家。

1. 本月訪客區域分佈圖：



有 40,413 次造訪來自 112 個國家/領域

詳細程度： 國家/地區/領域		造訪 ↓	單次造訪頁數	平均網站停留時間	新造訪次數百分比	跳出率
1.	Taiwan	31,249	2.71	00:01:38	73.35%	67.82%
2.	China	3,826	3.25	00:03:23	81.36%	69.24%
3.	Hong Kong	1,517	2.58	00:01:36	86.03%	69.81%
4.	United States	989	2.37	00:01:31	83.22%	74.52%
5.	United Kingdom	356	1.70	00:01:24	64.04%	75.56%
6.	Japan	260	2.88	00:01:45	81.54%	63.08%
7.	Australia	223	1.80	00:00:59	79.37%	76.68%
8.	Macau	194	2.56	00:01:53	81.96%	68.56%
9.	Germany	181	2.56	00:01:57	82.87%	67.40%
10.	Malaysia	163	2.08	00:01:28	87.12%	71.17%

篩選國家/地區/領域：[包含](#) 前往 [進階篩選器](#) 前往： 顯示資料列： 1-10 列 (共 112 列)

圖 3：99/09 NCCUR 網站訪客來自國家前十名清單

2. 累計（97/10-99/09）訪客區域分布與造訪次數 top10

造訪 585,402 網站總值百分比： 100.00%		單次造訪頁數 3.14 網站平均值 3.14 (0.00%)		平均網站停留時間 00:02:03 網站平均值 00:02:03 (0.00%)		新造訪次數百分比 73.47% 網站平均值 73.37% (0.14%)		跳出率 63.58% 網站平均值 63.58% (0.00%)	
詳細程度： 國家/地區/領域		造訪 ↓	單次造訪頁數	平均網站停留時間	新造訪次數百分比	跳出率			
1.	Taiwan	467,024	3.18	00:01:54	71.64%	62.70%			
2.	China	52,621	3.57	00:03:49	80.27%	64.17%			
3.	Hong Kong	18,110	2.63	00:01:37	83.22%	67.28%			
4.	United States	12,548	2.47	00:01:40	81.26%	70.68%			
5.	United Kingdom	6,378	2.15	00:01:38	67.69%	71.57%			
6.	Japan	3,152	2.91	00:02:04	80.23%	64.44%			
7.	Germany	2,110	2.44	00:01:48	84.12%	67.54%			
8.	Macau	2,106	3.00	00:02:03	80.86%	61.35%			
9.	Australia	2,024	2.18	00:01:20	85.23%	70.95%			
10.	Canada	1,999	2.42	00:01:24	81.39%	73.09%			

篩選國家/地區/領域： 前往 [進階篩選器](#) 前往： 顯示資料列： 1-10 列 (共 171 列)

圖 4：97/10-99/09 NCCUR 訪客區域分布與造訪次數前十名清單

(三)訪客來源網站類型之分佈：八成訪客造訪是來自搜尋引擎(82.77%)。

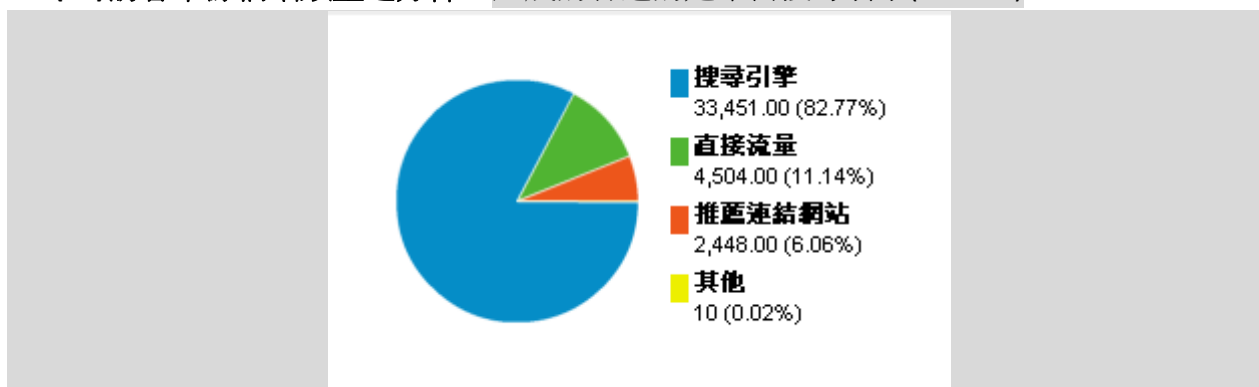


圖 5：99/09 NCCUR 訪客來源網站之類型

(四)訪客來源主要網址：來自 211 個網址，65.09%來自 google 直接連至本網站者約 11.14%。

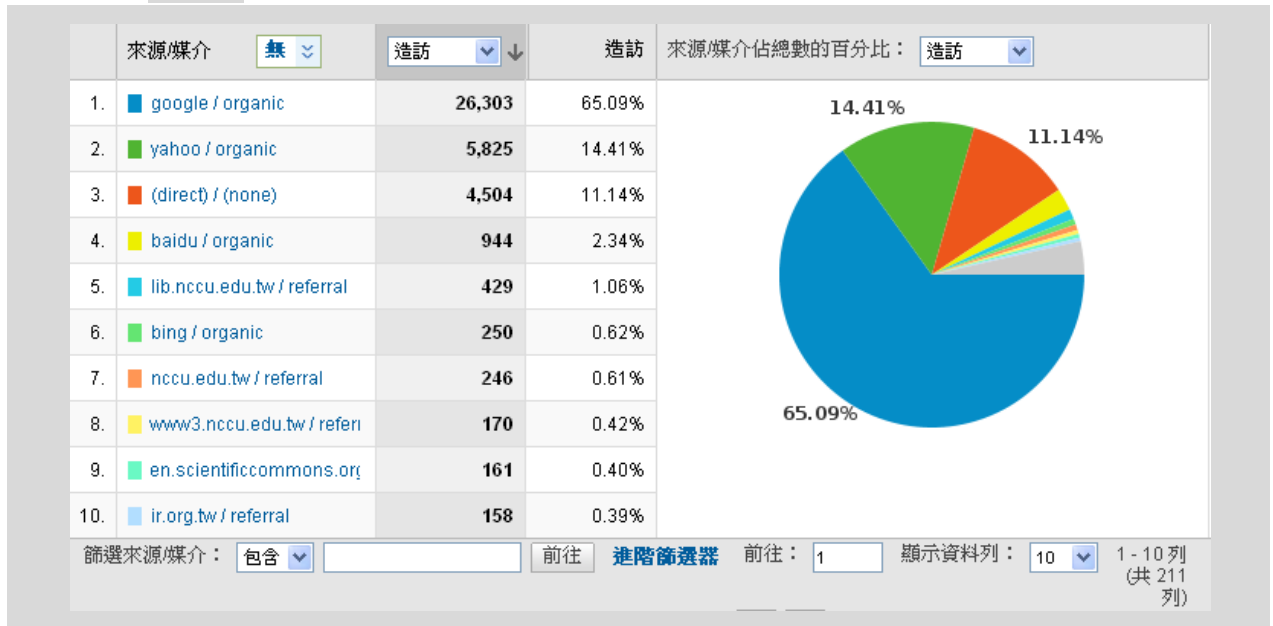


圖 6：99/09 NCCUR 訪客來源網站分佈

(五) 搜尋關鍵字之 Top25 List

Rank	Keyword	Count	Score	Time	Percentage	Percentage
1.	http://nccuir.lib.nccu.edu.tw/handle/140.119/34909	151	1.00	00:00:00	0.00%	100.00%
2.	張道循	122	1.10	00:00:27	1.64%	90.16%
3.	中南海內斗	92	1.10	00:00:07	93.48%	94.57%
4.	政大典藏	65	7.31	00:04:54	38.46%	13.85%
5.	黃國義	46	1.37	00:01:45	10.87%	82.61%
6.	政大機構典藏	39	37.79	00:13:26	28.21%	23.08%
7.	公務人力統計	37	1.00	00:00:00	0.00%	100.00%
8.	國防建設金額	28	1.43	00:10:31	3.57%	64.29%
9.	政大圖書通訊	26	2.54	00:00:34	3.85%	92.31%
10.	林千靖 淺談 專利	23	1.13	00:00:35	4.35%	95.65%
11.	影響民眾使用網路公共論壇的關鍵因素	22	1.18	00:00:27	4.55%	90.91%
12.	無本金交割遠期外匯與即期外匯市場之相關性分析	21	1.38	00:00:09	0.00%	66.67%
13.	長期照護	21	2.71	00:00:31	95.24%	57.14%
14.	accepted submitted ratio bond	19	1.00	00:00:00	0.00%	100.00%
15.	機構典藏	18	4.39	00:01:40	66.67%	55.56%
16.	韓劇 產業	17	1.00	00:01:45	0.00%	94.12%
17.	游壁航	16	1.69	00:00:51	93.75%	62.50%
18.	cheng-tian kuo accountability	15	1.07	00:00:48	0.00%	93.33%
19.	nccur.lib.nccu.edu.tw	15	6.13	00:02:57	66.67%	46.67%
20.	ahmed(1989)good learners and poor learners	14	1.21	00:01:48	7.14%	78.57%
21.	the cam target cost core group.1997 the next frontier in ...	14	1.14	00:00:25	0.00%	92.86%
22.	江大樹	14	76.36	00:43:03	0.00%	14.29%
23.	論文 台塑	14	1.29	00:02:09	0.00%	85.71%
24.	公共檔案館	13	2.92	00:02:23	61.54%	61.54%
25.	派遣勞動的發展現況與未來展望	13	3.31	00:01:11	0.00%	53.85%

圖 9：99/09 NCCUR 搜尋關鍵字 Top25 排行榜

(資料來源：Google Analytics 統計報告)

三、 NCCUR 典藏全文及總筆數統計

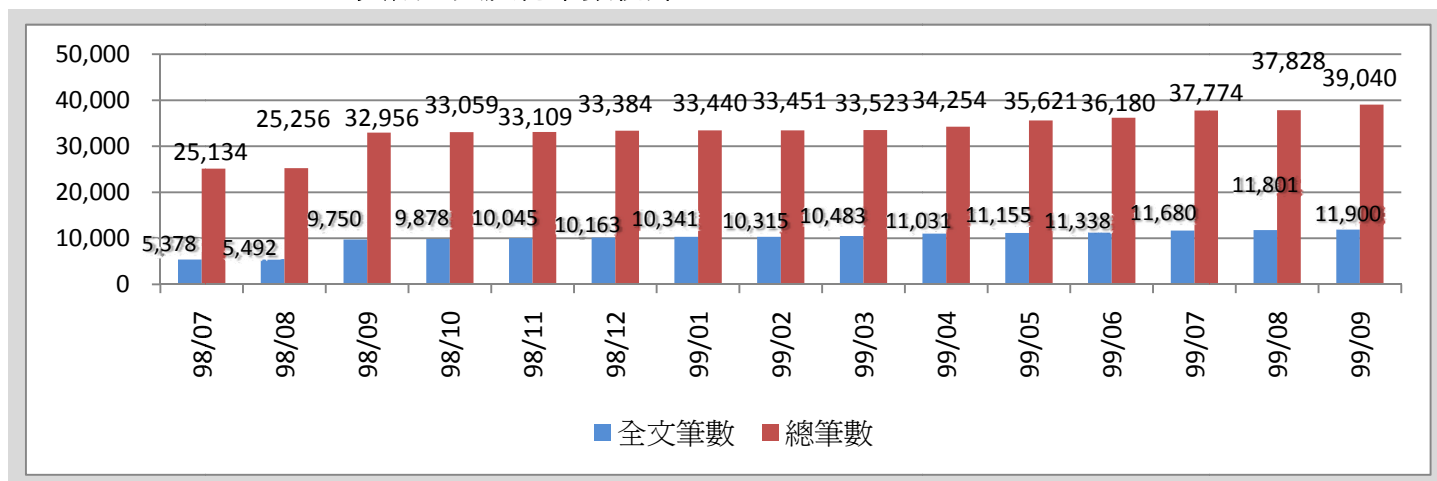


圖 8：98/07-99/09 NCCUR 典藏全文及總筆數統計

(資料來源：NCCUR 網站統計功能)

四、 NCCUR 之 Google scholar 索引篇數統計

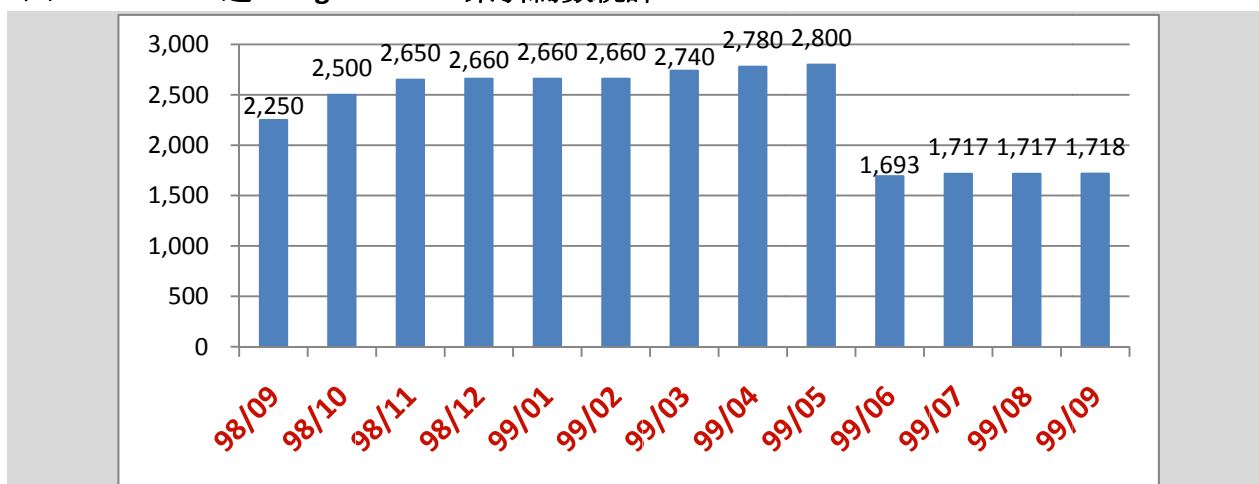


圖 9：98/09-99/09 NCCUR 之 Google scholar 索引篇數統計

(資料來源：NCCUR 網站統計功能)