

政大機構典藏業務統計報表-99年10月

社會科學資料中心研究發展組編製

一、NCCUR 使用量/下載統計：

| 項目 | 上月累計量 (-99/09) | 上月數量 (99/09) | 本月數量 (99/10) | 本月累計 (-99/10) | 本月 成長率 | 備註 |
|----------|-------------------|-----------------|-----------------|------------------|-----------|------------------|
| 網站造訪(人次) | 4,836,855 | 384,217 | 335,252 | 5,172,107 | 6.93% | |
| 著作下載(次數) | 1,767,904 | 121,013 | 167,582 | 1,935,486 | 9.48% | TOP5 系所 下載總次數 |

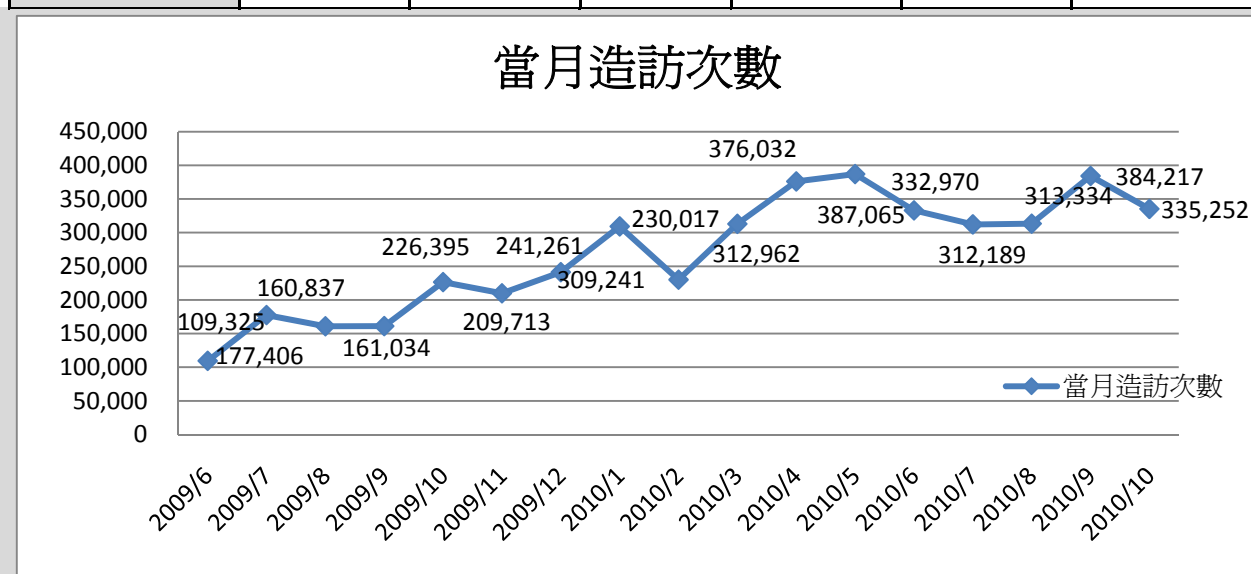


圖 1：2009/06-2010/10 NCCUR 每月造訪人次成長圖

備註：TOP5 系所累計下載次數：地政系 438,837 次、EMBA408,363 次、教育系 368,675 次、中文系 366,593 次、東亞所 353,018 次
(資料來源：NCCUR 網站統計功能)

二、網站使用者分析 (資料來源：Google Analytics 統計報告)

(一)、新造訪次數百分比：造訪人次中有 75.12% 為新的造訪者。

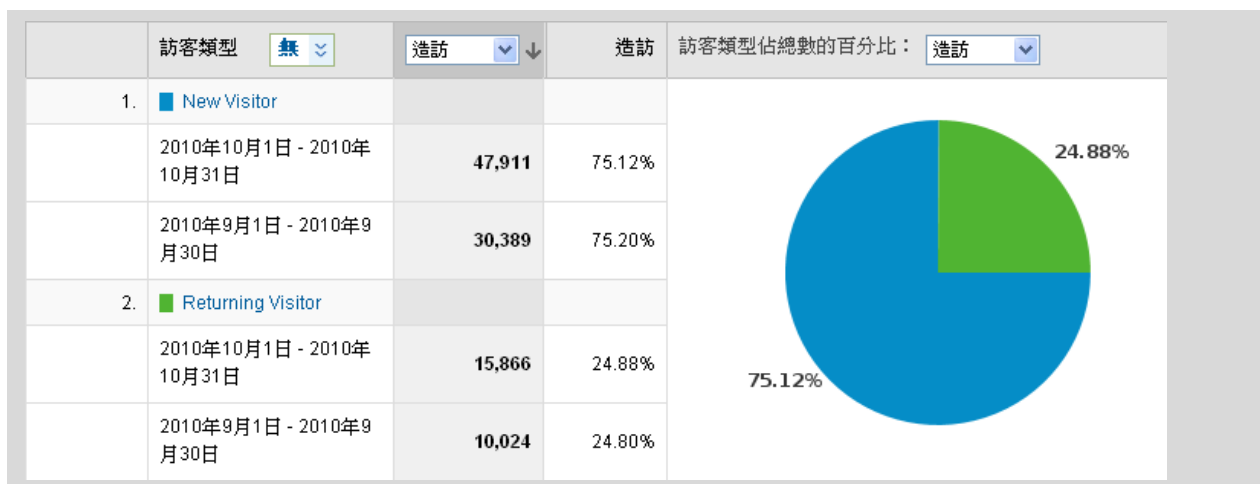


圖 2：99/10 NCCUR 網站新舊訪客造訪比例

(二)、訪客地理分布狀況：共來自 111 個國家。

1. 本月訪客區域分佈圖：



有 63,777 次造訪來自 111 個國家/領域

| 詳細程度： 國家/領域 ▾ | | 造訪 ↓ | 單次造訪頁數 | 平均網站停留時間 | % 新造訪 | 跳出率 |
|-------------------------------|----------------|--------|--------|----------|--------|--------|
| 1. | Taiwan | 50,895 | 2.66 | 00:01:39 | 73.15% | 67.50% |
| 2. | China | 5,302 | 3.18 | 00:03:14 | 82.93% | 68.92% |
| 3. | Hong Kong | 2,601 | 2.30 | 00:01:22 | 84.93% | 69.67% |
| 4. | United States | 1,367 | 2.18 | 00:01:41 | 81.35% | 74.84% |
| 5. | United Kingdom | 465 | 2.37 | 00:01:49 | 77.85% | 74.19% |
| 6. | Macau | 303 | 2.37 | 00:01:43 | 78.22% | 72.61% |
| 7. | Japan | 293 | 2.38 | 00:08:45 | 81.91% | 63.82% |
| 8. | Australia | 270 | 2.02 | 00:01:22 | 85.56% | 72.59% |
| 9. | Canada | 227 | 2.21 | 00:01:03 | 83.26% | 75.33% |
| 10. | Malaysia | 204 | 2.50 | 00:02:00 | 84.31% | 67.16% |

篩選國家/領域：[包含](#) ▾ 前往 [進階篩選器](#) 前往： 顯示資料列： 1 - 10 列 (共 111 列)

圖 3：99/10 NCCUR 網站訪客來自國家前十名清單

2. 累計（97/10-99/10）訪客區域分布與造訪次數 top10

| 造訪 | 單次造訪頁數 | 平均網站停留時間 | % 新造訪 | 跳出率 | |
|---------------------------------------|--------------------------------------|--|--|--|-----------------------|
| 649,179 網站總值百分比： 100.00% | 3.09 網站平均值：3.09 (0.00%) | 00:02:01 網站平均值：00:02:01 (0.00%) | 73.63% 網站平均值：73.53% (0.14%) | 64.02% 網站平均值：64.02% (0.00%) | |
| 詳細程度： 國家/領域 | 造訪 ↓ | 單次造訪頁數 | 平均網站停留時間 | % 新造訪 | 跳出率 |
| 1. Taiwan | 517,919 | 3.13 | 00:01:52 | 71.79% | 63.17% |
| 2. China | 57,923 | 3.53 | 00:03:46 | 80.52% | 64.60% |
| 3. Hong Kong | 20,711 | 2.59 | 00:01:35 | 83.44% | 67.58% |
| 4. United States | 13,915 | 2.44 | 00:01:41 | 81.27% | 71.09% |
| 5. United Kingdom | 6,843 | 2.16 | 00:01:39 | 68.38% | 71.75% |
| 6. Japan | 3,445 | 2.86 | 00:02:38 | 80.38% | 64.38% |
| 7. Macau | 2,409 | 2.92 | 00:02:01 | 80.53% | 62.76% |
| 8. Australia | 2,294 | 2.16 | 00:01:20 | 85.27% | 71.14% |
| 9. Germany | 2,287 | 2.46 | 00:01:51 | 83.78% | 67.95% |
| 10. Canada | 2,226 | 2.40 | 00:01:22 | 81.58% | 73.32% |
| 篩選國家/領域： 包含 | 前往 | 進階篩選器 | 前往：1 | 顯示資料列：10 | 1 - 10 列 (共 172 列) |

圖 4：97/10-99/10 NCCUR 訪客區域分布與造訪次數前十名清單

(三)、訪客來源網站類型之分佈：八成訪客造訪是來自搜尋引擎(82.32%)。

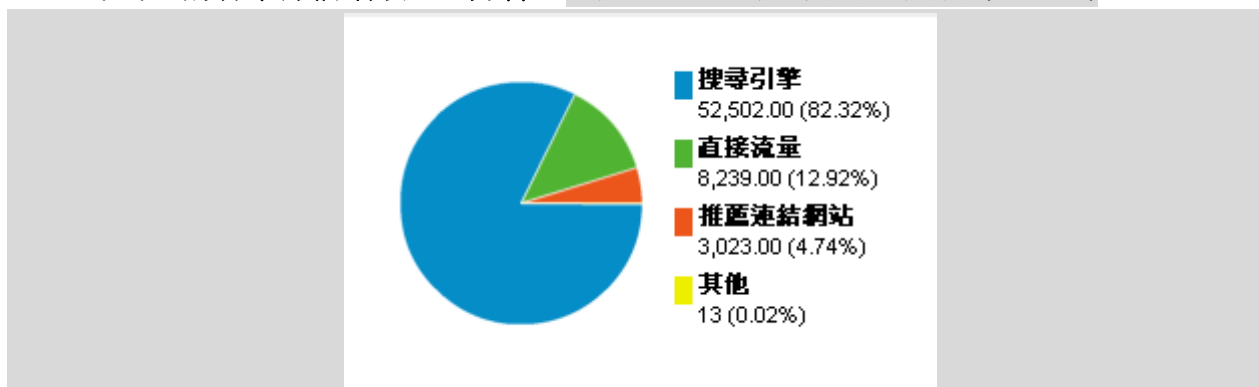


圖 5：99/10 NCCUR 訪客來源網站之類型

(四)、訪客來源主要網址：來自 265 個網址，65.03%來自 google，直接連至本
網站者約 12.92%。

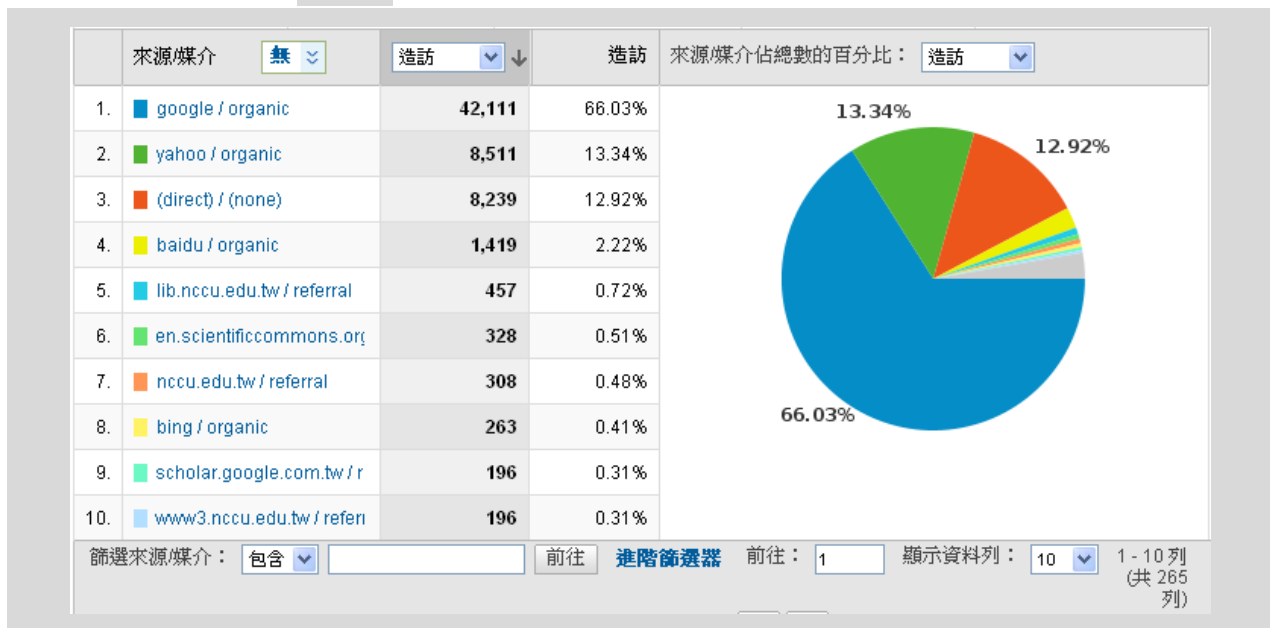


圖 6：99/10 NCCUR 訪客來源網站分佈

(五) 搜尋關鍵字之 Top25 List

| | | | | | |
|---|-----|-------|------------|--------|---------|
| 1. 中南海內斗 | 122 | 1.20 | 00:00:44 | 87.70% | 87.70% |
| 2. 俄羅斯轉型 | 86 | 4.99 | 00:03:06 | 0.00% | 1.16% |
| 3. 政大典藏 | 78 | 11.28 | 00:11:03 | 34.62% | 8.97% |
| 4. 張道循 | 65 | 1.14 | 00:01:42 | 6.15% | 86.15% |
| 5. 態度歷程 | 59 | 1.00 | 00:00:00 | 0.00% | 100.00% |
| 6. 風格投資 | 49 | 1.02 | > 00:00:00 | 0.00% | 97.96% |
| 7. 企業成長與資源基礎關係之研究-以國內企業集團為例 | 45 | 1.02 | 00:00:16 | 0.00% | 97.78% |
| 8. 論文 邱慈觀 | 44 | 1.20 | 00:03:16 | 2.27% | 86.36% |
| 9. 黃清琦 政大 | 42 | 1.07 | 00:01:02 | 4.76% | 97.62% |
| 10. 政大機構典藏 | 41 | 36.71 | 00:11:09 | 21.95% | 19.51% |
| 11. 文化創意產業 | 37 | 1.43 | 00:01:39 | 16.22% | 86.49% |
| 12. http://nccur.lib.nccu.edu.tw/handle/140.119/34909 | 32 | 1.00 | 00:00:00 | 0.00% | 100.00% |
| 13. 台海兩岸文武關係之比較 | 30 | 2.87 | 00:02:19 | 10.00% | 86.67% |
| 14. 情意教育 | 30 | 1.20 | 00:00:10 | 3.33% | 93.33% |
| 15. 公司治理 | 28 | 2.00 | 00:00:35 | 92.86% | 78.57% |
| 16. 財務危機預測 | 26 | 1.00 | 00:00:00 | 3.85% | 100.00% |
| 17. 審美與社會支持 | 24 | 1.17 | 00:00:23 | 4.17% | 87.50% |
| 18. 智慧財產權 準據法 | 23 | 1.96 | 00:00:01 | 0.00% | 8.70% |
| 19. 長期照護 | 23 | 2.78 | 00:00:27 | 91.30% | 65.22% |
| 20. '台灣創意城市評量模式建構之研究' | 22 | 1.05 | 00:00:03 | 4.55% | 95.45% |
| 21. nccur.lib.nccu.edu.tw | 21 | 9.81 | 00:08:24 | 47.62% | 38.10% |
| 22. 政大 蒙特梭利 教室 | 20 | 1.10 | 00:00:01 | 5.00% | 95.00% |
| 23. 公部門勞動關係 | 19 | 2.63 | 00:00:17 | 89.47% | 52.63% |
| 24. 反思主義 國際關係 | 19 | 1.05 | 00:00:01 | 0.00% | 94.74% |
| 25. 台灣企業產品設計運用「通用設計」概念之研究 81-97 | 19 | 1.00 | 00:00:00 | 5.26% | 100.00% |

篩選關鍵字： 包含 [] 前往 進階篩選器 前往： 1 顯示資料列： 25 1 - 25 列 (共 46,213 列)

圖 7：99/10 NCCUR 搜尋關鍵字 Top25 排行榜

(資料來源：Google Analytics 統計報告)

三、 NCCUR 典藏全文及總筆數統計

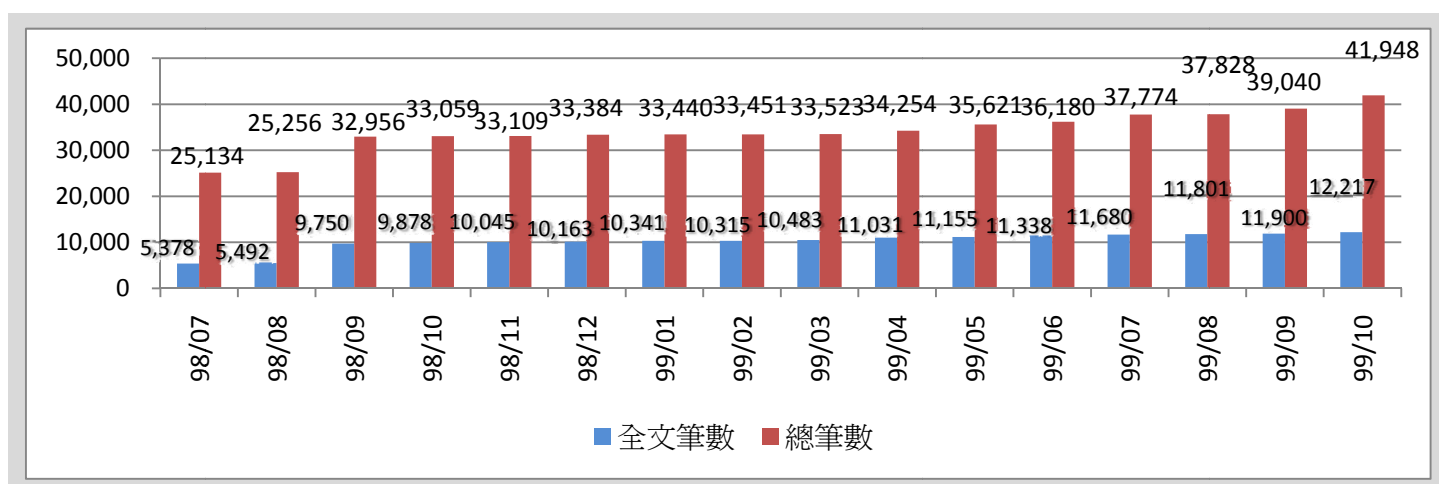


圖 8：98/07-99/10 NCCUR 典藏全文及總筆數統計

(資料來源：NCCUR 網站統計功能)

四、 NCCUR 之 Google scholar 索引篇數統計

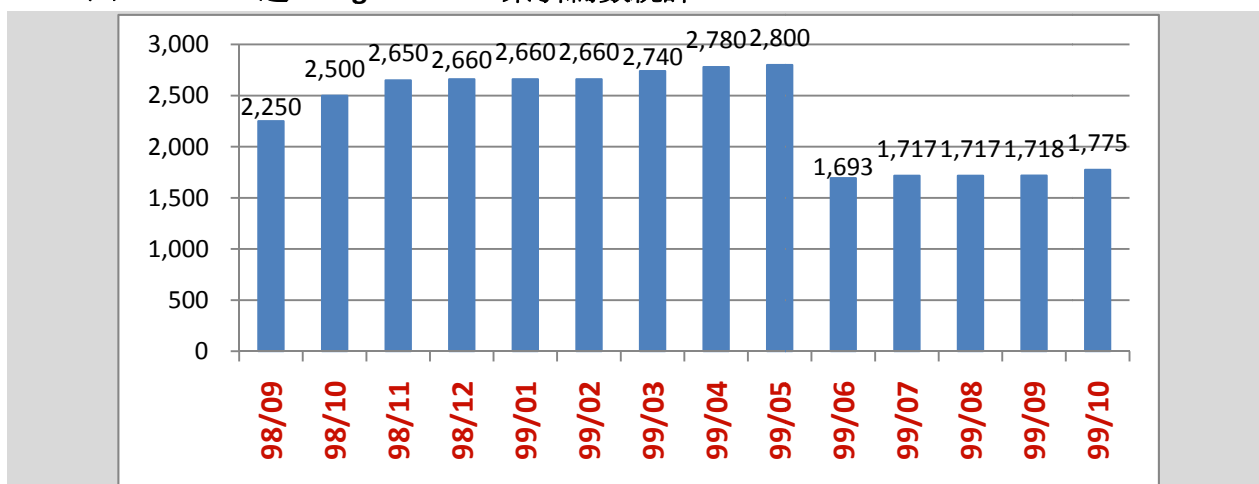


圖 9：98/09-99/10 NCCUR 之 Google scholar 索引篇數統計