

# 政大機構典藏業務統計報表-99年11月

社會科學資料中心研究發展組編製

## 一、NCCUR 使用量/下載統計：

項目	上月累計量 (-99/10)	上月數量 (99/10)	本月數量 (99/11)	本月累計 (-99/11)	本月 成長率	備註
網站造訪(人次)	5,172,107	335,252	301,402	5,473,509	5.83%	
著作下載(次數)	1,935,486	167,582	204,193	2139679	10.55%	TOP5 系所 下載總次數

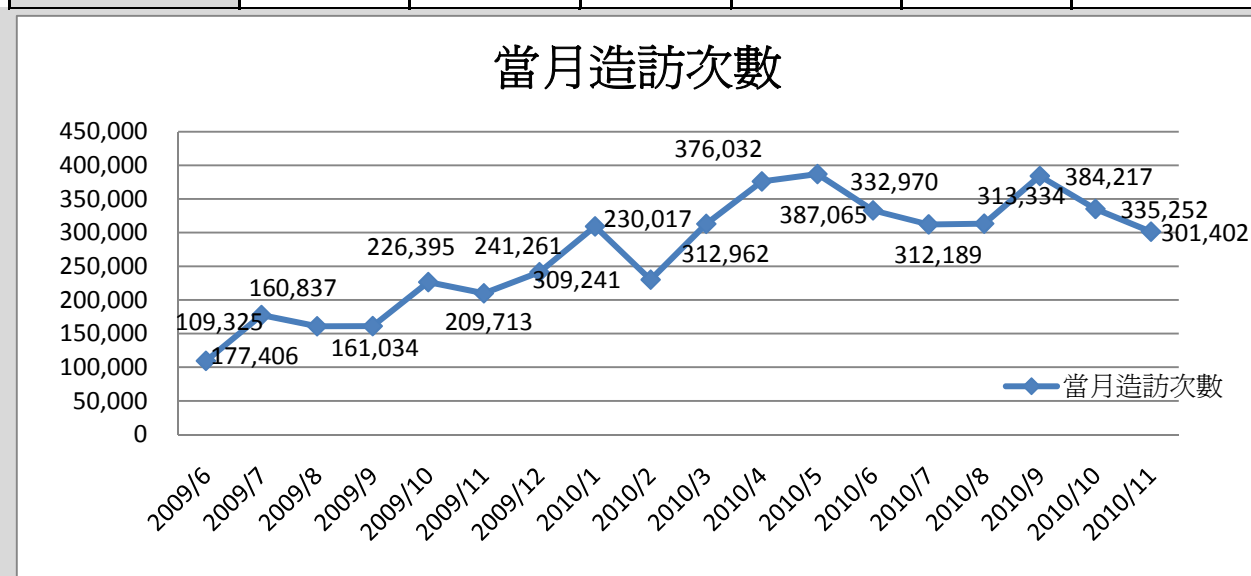


圖 1：2009/06-2010/11 NCCUR 每月造訪人次成長圖

備註：TOP5 系所累計下載次數：地政系 475,301 次、EMBA453,223 次、中文系 411,885 次、教育系 411,648 次、東亞所 387,622 次  
(資料來源：NCCUR 網站統計功能)

## 二、網站使用者分析 (資料來源：Google Analytics 統計報告)

(一)、新造訪次數百分比：造訪人次中有 **72.61%** 為新的造訪者。

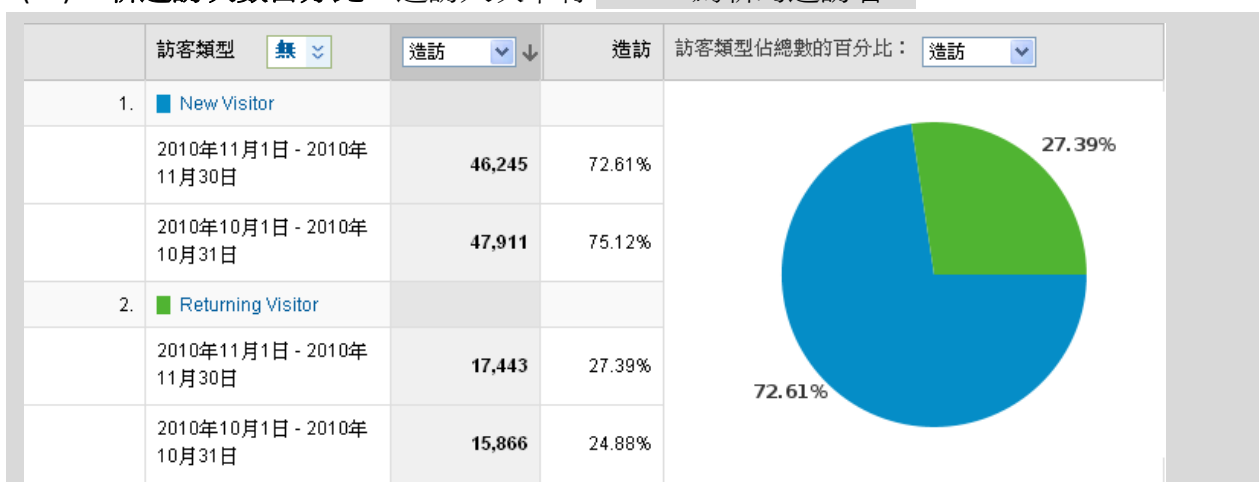
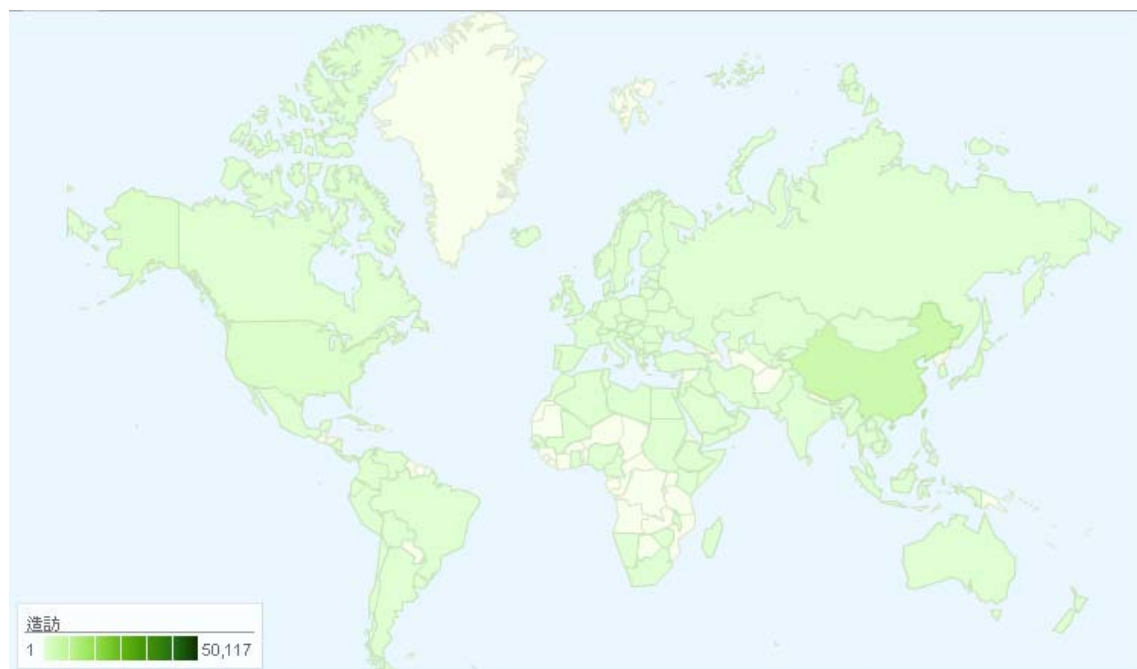


圖 2：99/11 NCCUR 網站新舊訪客造訪比例

(二)、訪客地理分布狀況：共來自 122 個國家。

1.本月訪客區域分佈圖：



有 63,688 次造訪來自 122 個國家/領域

詳細程度： <a href="#">國家/領域</a>	造訪 ↓	單次造訪頁數	平均網站停留時間	% 新造訪	跳出率
1. <a href="#">Taiwan</a>	50,117	2.66	00:01:44	70.59%	66.32%
2. <a href="#">China</a>	5,639	3.44	00:03:52	80.88%	67.28%
3. <a href="#">Hong Kong</a>	2,771	2.23	00:01:16	84.05%	69.51%
4. <a href="#">United States</a>	1,343	2.76	00:07:09	81.53%	74.98%
5. <a href="#">United Kingdom</a>	889	1.92	00:01:14	53.77%	77.39%
6. <a href="#">Japan</a>	361	9.28	00:56:53	87.81%	63.43%
7. <a href="#">Macau</a>	309	2.36	00:01:35	76.70%	67.96%
8. <a href="#">Canada</a>	246	2.52	00:02:08	83.74%	76.42%
9. <a href="#">Germany</a>	208	2.43	00:02:08	74.52%	67.31%
10. <a href="#">Singapore</a>	170	2.44	00:01:40	67.06%	73.53%

篩選國家/領域：[包含](#)  [前往](#) [進階篩選器](#) 前往： 顯示資料列： 1 - 10 列 (共 122 列)

圖 3：99/11 NCCUR 網站訪客來自國家前十名清單

## 2. 累計（97/10-99/11）訪客區域分布與造訪次數 top10

造訪		單次造訪頁數		平均網站停留時間		% 新造訪		跳出率	
<b>713,187</b>		<b>3.06</b>		<b>00:02:03</b>		<b>73.55%</b>		<b>64.29%</b>	
% 網站總數： 100.00%		網站平均值：3.06 (0.00%)		網站平均值：00:02:03 (0.00%)		網站平均值：73.44% (0.15%)		網站平均值：64.29% (0.00%)	
詳細程度： 國家/領域		造訪 ↓	單次造訪頁數	平均網站停留時間	% 新造訪	跳出率			
1.	Taiwan	568,312	3.09	00:01:52	71.69%	63.45%			
2.	China	63,578	3.52	00:03:47	80.55%	64.83%			
3.	Hong Kong	23,491	2.55	00:01:33	83.52%	67.82%			
4.	United States	15,266	2.47	00:02:09	81.30%	71.42%			
5.	United Kingdom	7,734	2.14	00:01:36	66.71%	72.38%			
6.	Japan	3,806	3.47	00:07:47	81.08%	64.29%			
7.	Macau	2,718	2.86	00:01:58	80.10%	63.36%			
8.	Germany	2,495	2.46	00:01:52	83.01%	67.90%			
9.	Canada	2,476	2.41	00:01:26	81.79%	73.55%			
10.	Australia	2,419	2.15	00:01:21	85.32%	71.39%			
篩選國家/領域： 包含		前往	進階篩選器	前往：1	顯示資料列：10	1 - 10 列 (共 174 列)			

### (三)、訪客來源網站類型之分佈：八成訪客造訪是來自搜尋引擎(82.26%)。

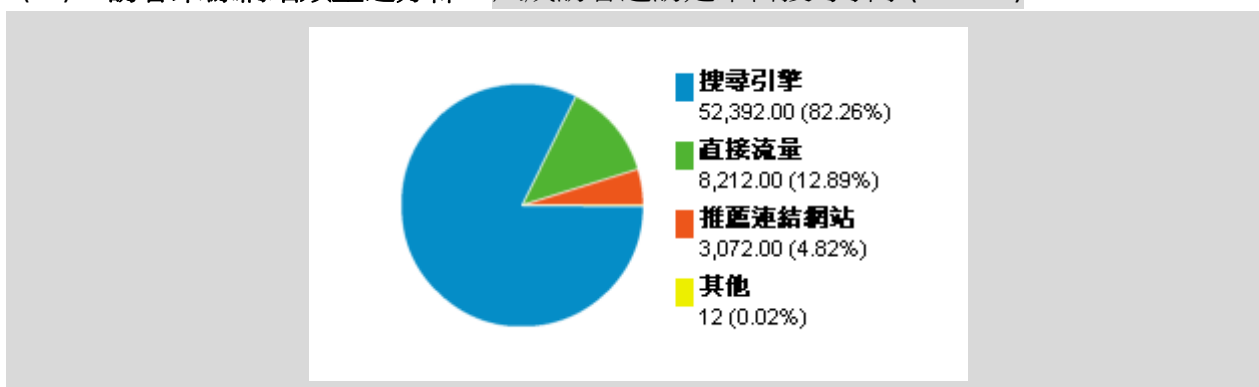


圖 5：99/11 NCCUR 訪客來源網站之類型

(四)、訪客來源主要網址：來自 265 個網址，62.60%來自 google，較上月(65.03%)高；直接連至本網站者約 12.89%。

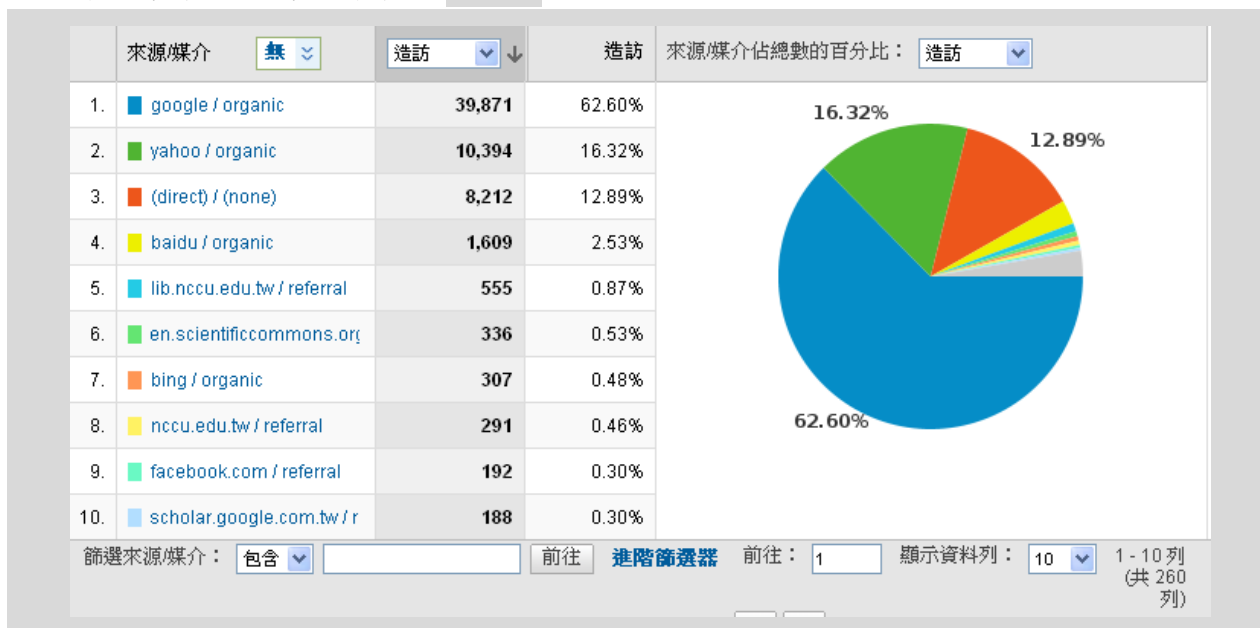


圖 6：99/11 NCCUR 訪客來源網站分佈

(五)、搜尋關鍵字之 Top25 List

Rank	Keyword	Count	Time	Conversion Rate	Retention Rate	
1.	最低服務年限	78	1.08	00:00:08	0.00%	96.15%
2.	政大典藏	72	7.61	00:07:44	44.44%	11.11%
3.	中南海內斗	62	1.10	00:00:19	83.87%	91.94%
4.	公司治理	46	2.50	00:01:52	78.26%	56.52%
5.	張倪颯	44	1.48	00:00:45	0.00%	93.18%
6.	related:cydq448nosj:scholar.google.com/	39	1.00	00:00:00	0.00%	100.00%
7.	中國經濟最新發展	33	1.09	00:01:47	3.03%	93.94%
8.	醫療法 假借他人名義	31	1.10	00:34:52	0.00%	96.77%
9.	黃清琦 政大	31	1.00	00:00:00	0.00%	100.00%
10.	真杉靜枝	30	2.27	00:00:45	30.00%	73.33%
11.	http://nccuir.lib.nccu.edu.tw/handle/140.119/34909	29	1.00	00:00:00	0.00%	100.00%
12.	社群 人際	29	1.07	00:00:53	3.45%	96.55%
13.	bbs	28	1.04	00:00:40	3.57%	96.43%
14.	黃國義	28	1.43	00:02:25	7.14%	57.14%
15.	政大機構典藏	27	10.70	00:07:18	44.44%	3.70%
16.	文化創意產業	27	1.15	00:00:19	14.81%	92.59%
17.	月旦法學 公法學篇	27	1.11	> 00:00:00	0.00%	92.59%
18.	長期照護	27	2.59	00:00:21	96.30%	66.67%
19.	一本深入淺出的廣告符號研究教戰手冊 評介	26	1.08	00:01:17	0.00%	92.31%
20.		26	1.00	00:00:00	23.08%	100.00%
21.	towards a theory of language in ethnic group relations	25	1.16	00:00:49	8.00%	92.00%
22.	內外 在政經形勢變化下的兩岸經貿交流與合作	23	11.00	00:02:37	78.26%	8.70%
23.	創新購買 林俊宏(2002)	23	1.04	00:01:15	0.00%	95.65%
24.	台海兩岸文武關係之比較	23	1.39	00:00:21	4.35%	95.65%
25.	鄭雅娟 2001	23	1.04	00:00:00	0.00%	100.00%

圖 7：99/11 NCCUR 搜尋關鍵字 Top25 排行榜

(資料來源：Google Analytics 統計報告)

### 三、NCCUR 典藏全文及總筆數統計

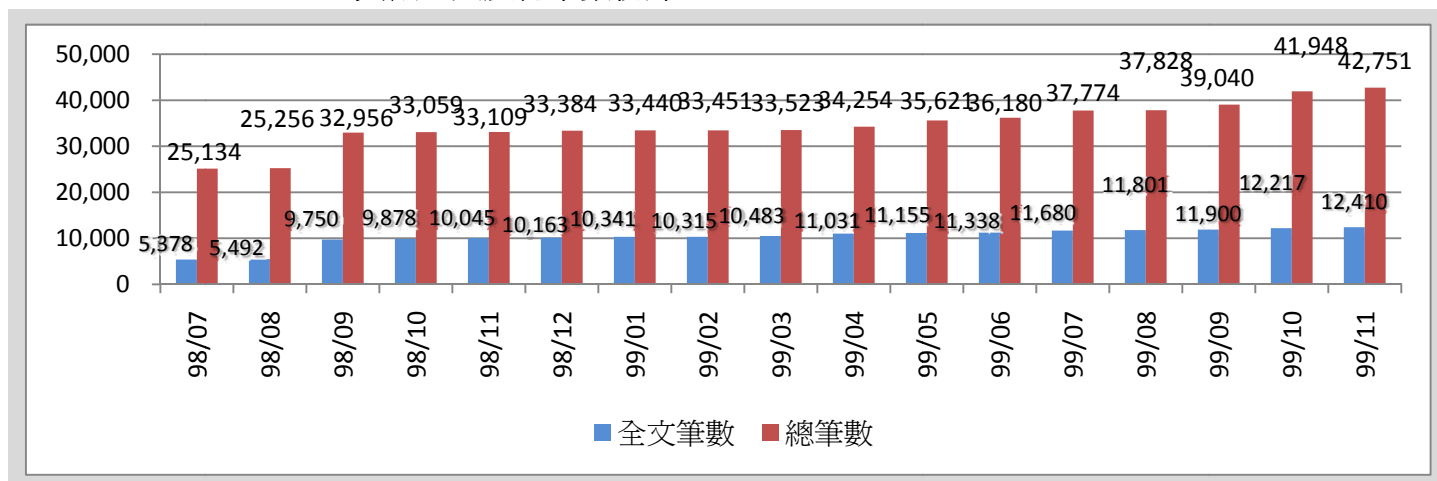


圖 8：98/07-99/11 NCCUR 典藏全文及總筆數統計

(資料來源：NCCUR 網站統計功能)

### 四、NCCUR 之 Google scholar 索引篇數統計

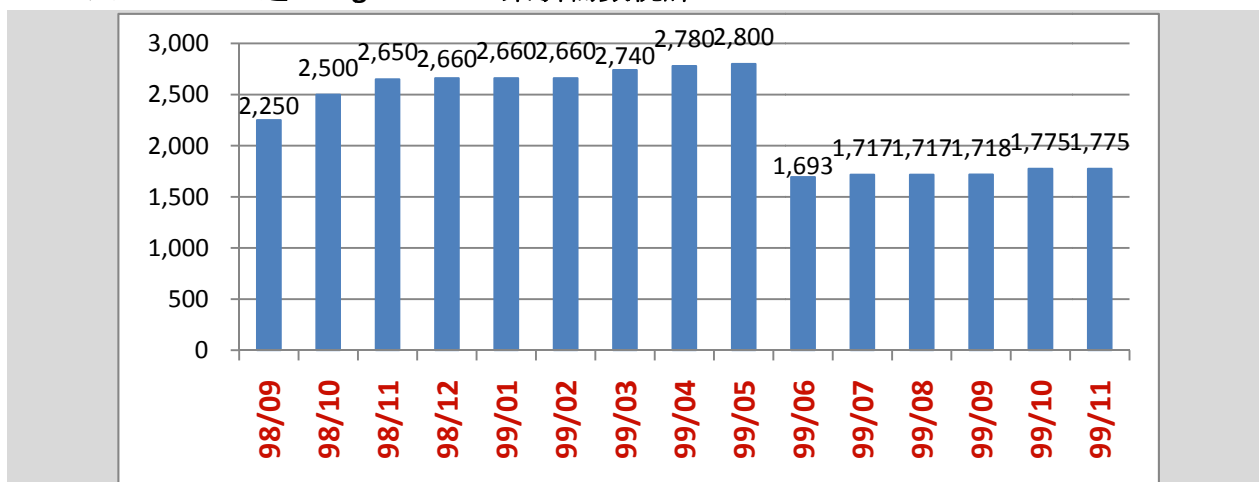


圖 9：98/09-99/11 NCCUR 之 Google scholar 索引篇數統計