

政大機構典藏業務統計報表-99年12月

社會科學資料中心研究發展組編製

一、NCCUR 使用量/下載統計：

項目	上月累計量 (-99/10)	上月數量 (99/10)	本月數量 (99/11)	本月累計 (-99/11)	本月 成長率	備註
網站造訪(人次)	5,473,509	301,402	281,022	5,754,531	5.13%	
著作下載(次數)	2,139,679	204,193	203,782	2,343,461	9.52%	TOP5 系所 下載總次數

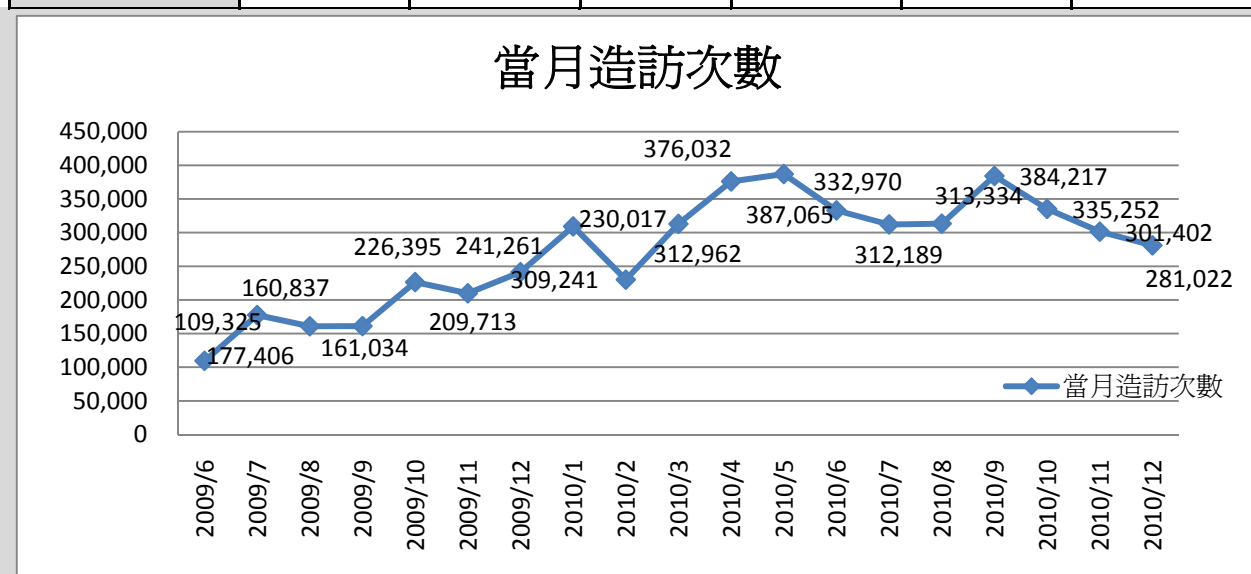


圖 1：2009/06-2010/12 NCCUR 每月造訪人次成長圖

備註：TOP5 系所累計下載次數：地政系 515,346 次、EMBA496,996 次、中文系 460,677 次、教育系 450,15 次、東亞所 420,297 次
(資料來源：NCCUR 網站統計功能)

二、網站使用者分析 (資料來源：Google Analytics 統計報告)

(一)、新造訪次數百分比：造訪人次中有 70.29% 為新的造訪者。

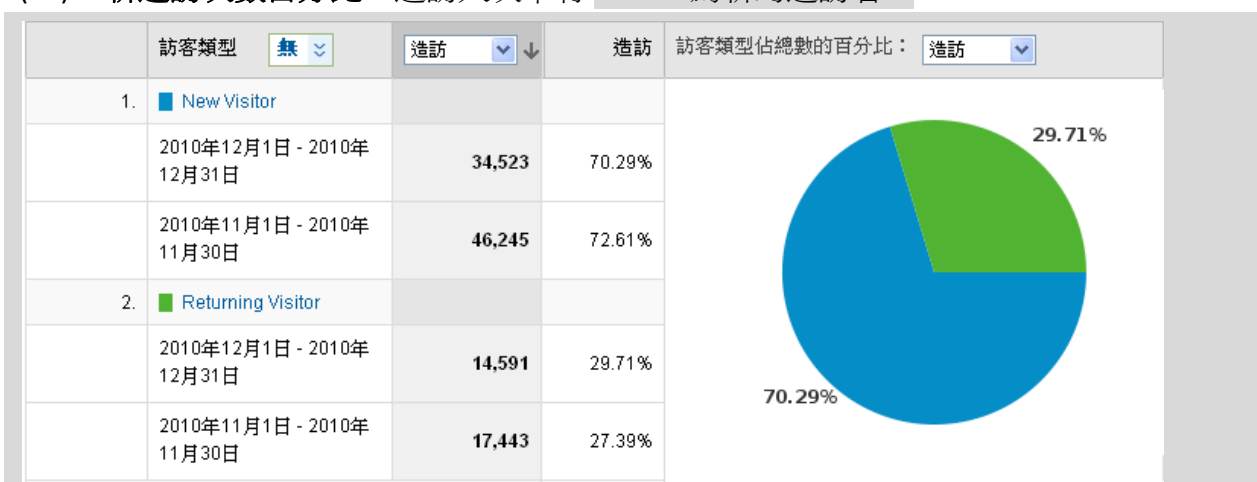


圖 2：99/12 NCCUR 網站新舊訪客造訪比例

(二)、訪客地理分布狀況：共來自 99 個國家。

1.本月訪客區域分佈圖：



有 49,114 次造訪來自 99 個國家/領域

2.累計 (97/10-99/12) 訪客區域分布與造訪次數 top10

造訪 49,114 % 網站總數： 100.00%		單次造訪頁數 2.82 網站平均值：2.82 (0.00%)		平均網站停留時間 00:01:55 網站平均值：00:01:55 (0.00%)		% 新造訪 70.29% 網站平均值：70.21% (0.11%)		跳出率 65.90% 網站平均值：65.90% (0.00%)	
詳細程度： 國家/領域		造訪 ↓	單次造訪頁數	平均網站停留時間	% 新造訪	跳出率			
1.	Taiwan	40,511	2.69	00:01:39	69.19%	65.80%			
2.	China	4,192	4.32	00:04:48	78.05%	63.67%			
3.	Hong Kong	1,581	2.62	00:01:30	78.56%	66.16%			
4.	United States	635	2.61	00:02:00	83.78%	71.02%			
5.	United Kingdom	525	1.99	00:01:09	39.43%	78.29%			
6.	Japan	227	2.99	00:02:34	73.57%	54.63%			
7.	Macau	119	2.72	00:02:18	68.07%	65.55%			
8.	Germany	116	3.48	00:02:35	81.90%	57.76%			
9.	Singapore	102	2.35	00:01:35	70.59%	75.49%			
10.	Argentina	101	1.00	00:00:00	1.98%	100.00%			

篩選國家/領域： 前往 [進階篩選器](#) 前往： 顯示資料列： 1 - 10 列 (共 99 列)

圖 3：99/12 NCCUR 網站訪客來自國家前十名清單

(三)、訪客來源網站類型之分佈：約八成訪客造訪是來自搜尋引擎(79.14%)。

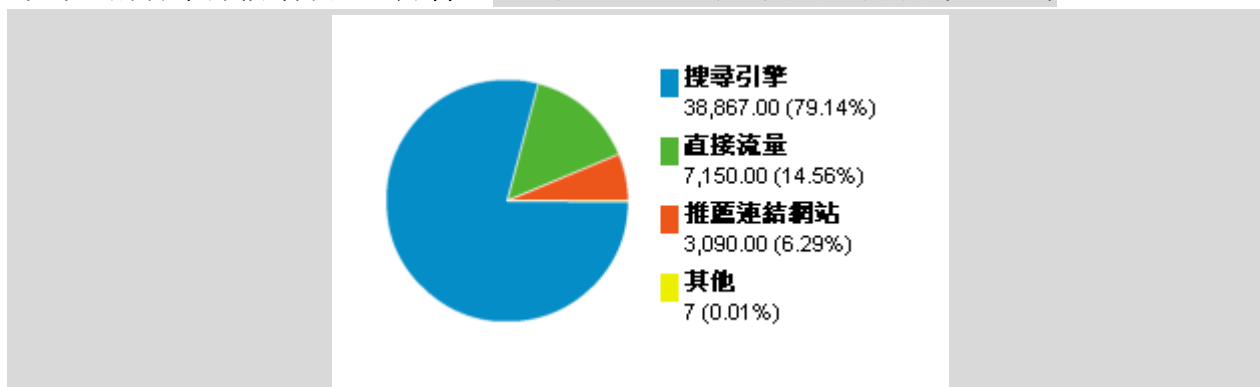


圖 4：99/12 NCCUR 訪客來源網站之類型

(四)、訪客來源主要網址：來自 259 個網址，51.60%來自 google，較上月(662.60%)低；直接連至本網站者約 14.58%。

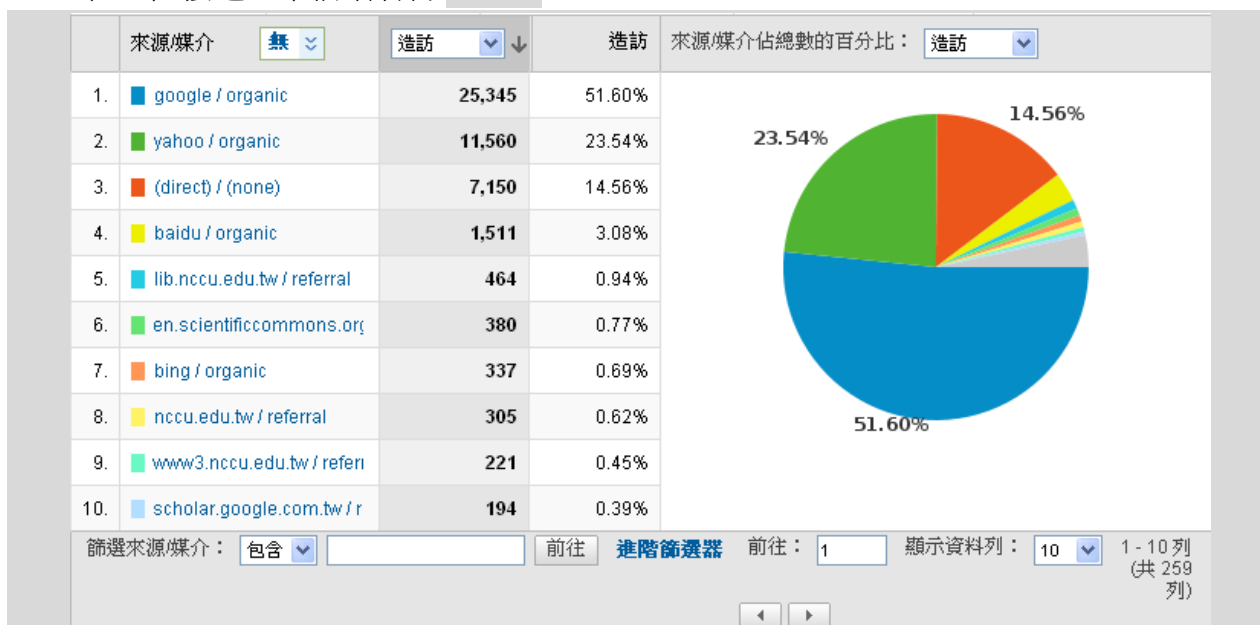


圖 5：99/12 NCCUR 訪客來源網站分佈

(五)、搜尋關鍵字之 Top25 List

	關鍵字	造訪	單次造訪頁數	平均網站停留時間	% 新造訪	跳出率
1.	政大典藏	101	8.71	00:07:26	33.86%	14.85%
2.	http://nccuir.lib.nccu.edu.tw/handle/140.119/34909	99	1.00	00:00:00	0.00%	100.00%
3.	政大置入性行銷	69	1.03	00:00:01	1.45%	98.55%
4.	多頻道多網卡	65	1.00	00:00:00	0.00%	100.00%
5.	部落格	57	1.02	> 00:00:00	7.02%	98.25%
6.	台海兩岸文武關係之比較	43	1.07	00:00:11	2.33%	95.35%
7.	黃國義	41	1.44	00:02:05	2.44%	78.05%
8.	政大機構典藏	39	10.23	00:07:11	56.41%	10.26%
9.	ita 資訊科技協定	38	1.03	00:00:20	0.00%	97.37%
10.	張倪甄	35	1.26	00:04:33	0.00%	82.86%
11.	買賣價差與櫃	34	1.03	00:00:29	0.00%	97.06%
12.	related:cjadqd48nosj:scholar.google.com/	33	1.00	00:00:00	0.00%	100.00%
13.	鑑識會計	33	2.09	00:01:19	72.73%	60.61%
14.	國會聯誼人公務發展	31	1.00	00:00:00	0.00%	100.00%
15.	機構典藏	30	5.80	00:03:36	70.00%	26.67%
16.	菲律賓的政治發展	29	90.41	01:07:53	0.00%	10.34%
17.	五大人格特質	26	1.12	00:00:03	65.38%	92.31%
18.	桃園縣超額教師資料	25	1.00	00:00:00	4.00%	100.00%
19.	中南海內斗	24	1.62	00:01:07	87.50%	87.50%
20.	真杉靜枝	24	1.04	00:00:54	0.00%	95.83%
21.	台灣宗教英雄	23	2.09	00:00:42	0.00%	4.35%
22.	南錐共同市場	22	5.55	00:01:27	36.36%	68.18%
23.	腦側化 erp	21	1.00	00:00:00	0.00%	100.00%
24.	市地重劃權利變換	20	1.00	00:00:00	0.00%	100.00%
25.	租稅規避	20	1.00	00:00:00	10.00%	100.00%

圖 6：99/12 NCCUR 搜尋關鍵字 Top25 排行榜

(資料來源：Google Analytics 統計報告)

三、NCCUR 典藏全文及總筆數統計

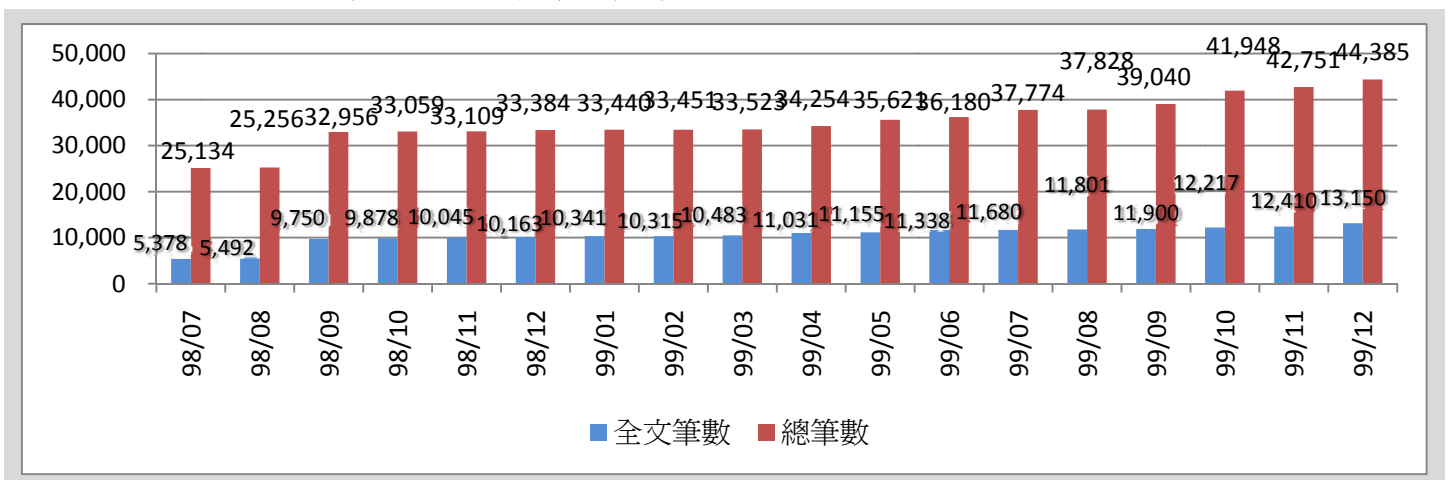


圖 7：98/07-99/12 NCCUR 典藏全文及總筆數統計

(資料來源：NCCUR 網站統計功能)

四、NCCUR 之 Google scholar 索引篇數統計

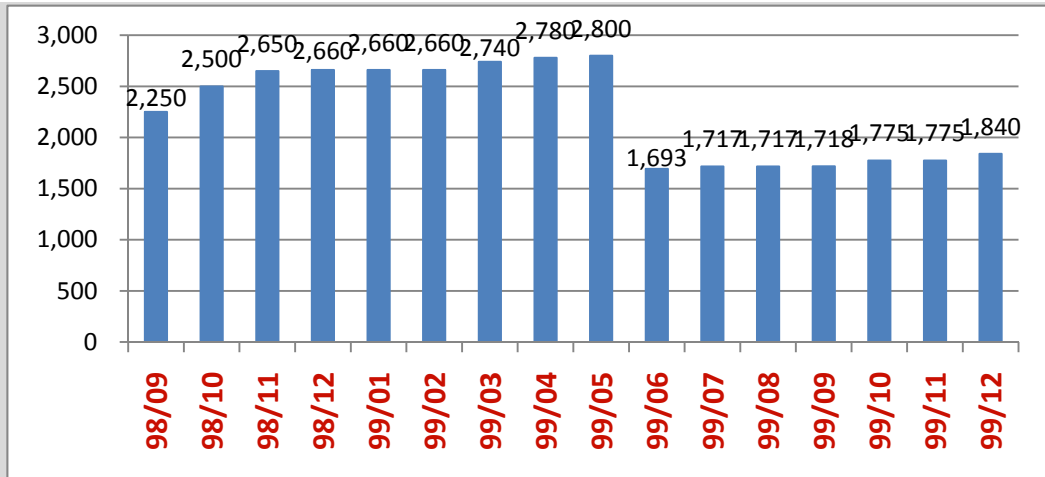


圖 8：98/09-99/12 NCCUR 之 Google scholar 索引篇數統計