

政大機構典藏業務統計報表-99年2月

社會科學資料中心研究發展組編製

一、NCCUR 使用量/下載統計：

項目	上月累計量 (-99/01)	上月數量 (99/01)	本月數量 (99/02)	本月累計 (-99/02)	本月 成長率	備註
網站造訪(人次)	2,188,069	309,241	230,017	2,418,086	10.51%	
著作下載(次數)	606,617	160,461	95,581	702,198	15.76%	TOP5 系所 下載總次數

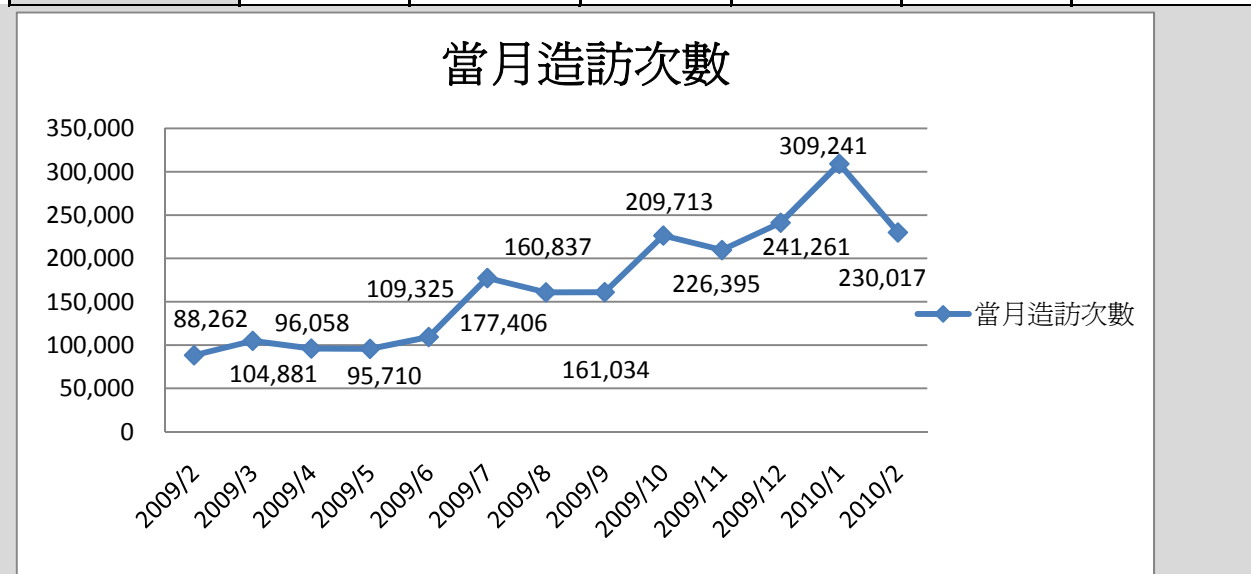


圖 1：2009/02-2010/02NCCUR 每月造訪人次成長圖

備註：TOP5 系所下載次數：資管系 162,186、地政系 143,935 次、教育系 134,140 次、新聞系 131,427 次、東亞所 130,510 次
(資料來源：NCCUR 網站統計功能)

二、網站使用者分析(資料來源：Google Analytics 統計報告)

(一) 新造訪次數百分比：有 71.54% 為新的造訪者

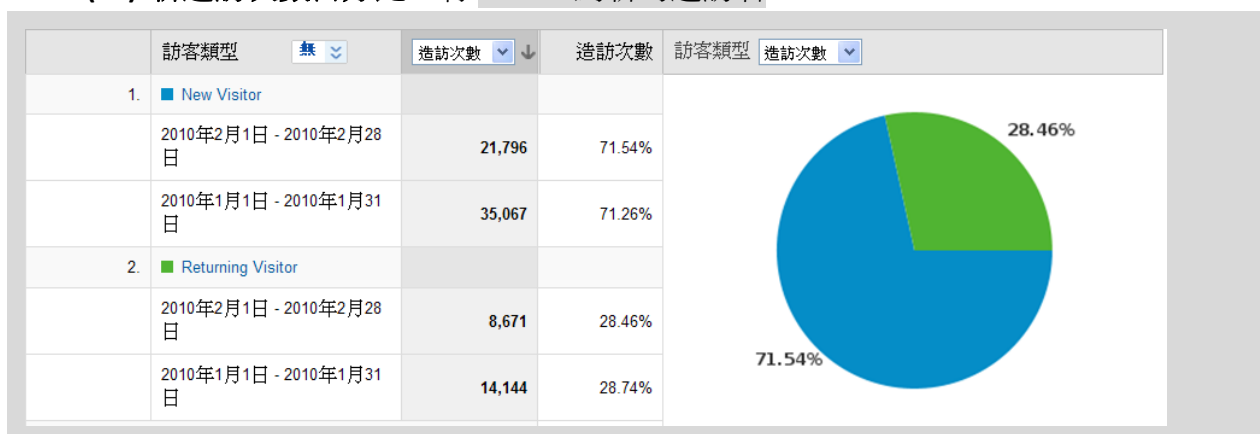


圖 2：99/02 NCCUR 網站新舊訪客造訪比例

(二) 訪客地理分布狀況：共來自 119 個國家，較上月份(99/01)新增 1 個國家

1. 本月訪客區域分佈圖



詳細資料層級： 國家/領域	造訪次數 ↓	網頁/造訪	平均網站停留時間	佔新造訪的百分比	跳出率
1. Taiwan	22,145	2.87	00:01:50	69.22%	66.71%
2. China	3,266	4.20	00:04:44	74.31%	64.24%
3. Hong Kong	1,268	2.43	00:01:36	83.83%	69.01%
4. United States	1,091	2.27	00:01:36	76.90%	74.15%
5. United Kingdom	515	2.39	00:01:47	67.18%	72.82%
6. Japan	229	3.00	00:01:56	74.67%	66.81%
7. Germany	169	2.41	00:01:37	89.94%	70.41%
8. Canada	166	1.93	00:01:00	83.73%	80.72%
9. Malaysia	130	1.71	00:01:11	86.92%	76.15%
10. Singapore	122	2.00	00:00:39	82.79%	77.87%

篩選器國家/領域： 前往 [進階篩選器](#) 前往： 顯示資料列： 1 - 10 列 (共 119 列)

圖 3：99/02 NCCUR 網站訪客來自國家前十名清單

2. 累計 (97/10-99/02) 訪客區域分布與造訪次數 top10

造訪次數	網頁/造訪	平均網站停留時間	佔新造訪的百分比	跳出率	
265,943 網站總值的百分比：100.00%	3.63 網站平均值 3.63 (0.00%)	00:02:14 網站平均值 00:02:14 (0.00%)	74.50% 網站平均值 74.39% (0.14%)	58.17% 網站平均值 58.17% (0.00%)	
詳細資料層級： 國家/領域	造訪次數 ↓	網頁/造訪	平均網站停留時間	佔新造訪的百分比	跳出率
1. Taiwan	217,567	3.74	00:02:08	72.81%	56.93%
2. China	21,185	3.81	00:04:09	80.47%	60.37%
3. Hong Kong	7,707	2.66	00:01:32	86.08%	64.27%
4. United States	5,293	2.57	00:01:38	83.36%	67.45%
5. United Kingdom	2,482	2.37	00:01:45	72.60%	69.22%
6. Japan	1,378	3.07	00:02:01	80.04%	62.19%
7. Canada	934	2.59	00:01:23	82.44%	71.84%
8. Macau	888	3.09	00:01:54	81.98%	57.43%
9. Germany	881	2.70	00:01:50	82.97%	67.08%
10. Australia	692	2.65	00:01:36	88.15%	63.29%

篩選器國家/領域： 前往 [進階篩選器](#) 前往： 顯示資料列： 1 - 10 列 (共 149 列)

圖 4：97/10-99/02 NCCUR 訪客區域分布與造訪次數前十名清單

(三) 訪客來源網站類型之分佈：八成訪客造訪是來自搜尋引擎(81.18%)。

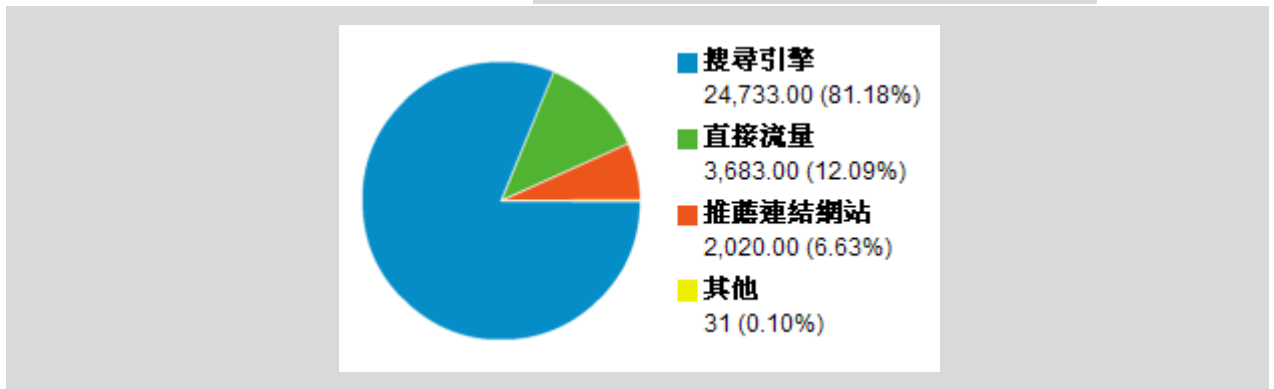


圖 5：99/02 NCCUR 訪客來源網站之類型

(四) 訪客來源主要網址：73.04%來自 google，直接連至本網站者約 12.09%。

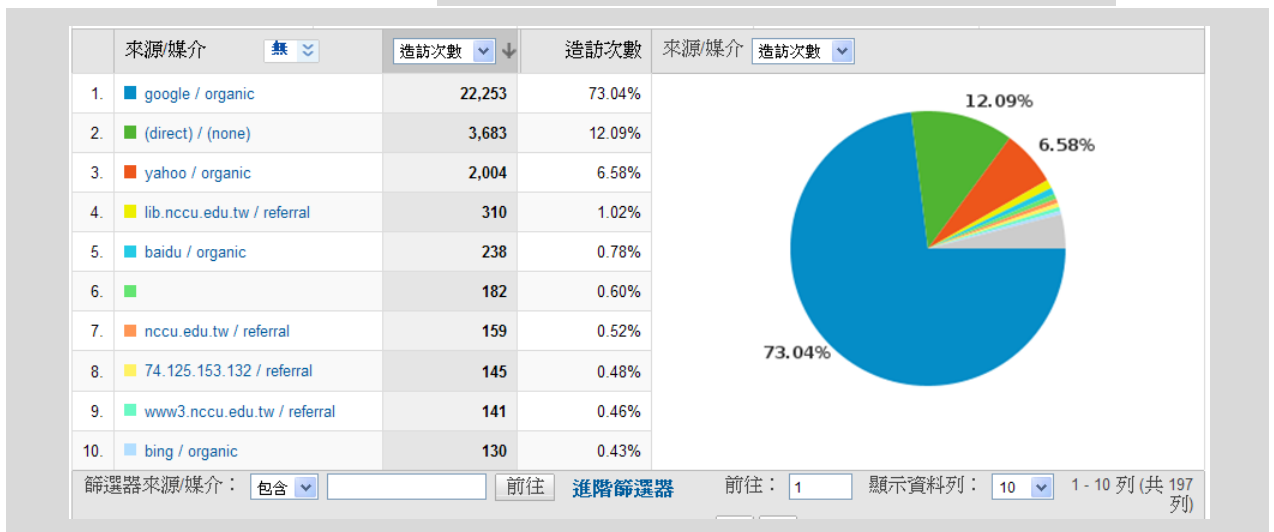


圖 6：99/02 NCCUR 訪客來源網站分佈

(五) 搜尋關鍵字之 Top20 List

關鍵字	造訪次數	網頁/造訪	平均網站停留時間	佔新造訪的百分比	跳出率
1. 政大典藏	54	14.61	00:12:23	33.33%	11.11%
2. risky debt, jump process, and safety covenants	44	1.48	00:02:56	0.00%	72.73%
3. proceedings of roc english composition teaching co...	43	1.02	> 00:00:00	0.00%	97.67%
4. 空間領導	43	2.86	00:01:28	90.70%	41.86%
5. social comparison and informal group influence	42	1.19	00:00:15	2.38%	90.48%
6. 團隊 jessup, 1992	41	1.10	00:01:26	0.00%	90.24%
7. 工程契約類型	38	1.00	00:00:00	0.00%	100.00%
8. 王信賢 中国大陆国家权力和社会运动分析	35	1.03	> 00:00:00	0.00%	97.14%
9. "林聖峪"	27	1.78	00:00:01	0.00%	25.93%
10. 艙等代號說明. m 艙	27	1.04	00:00:16	0.00%	96.30%
11. 容積移轉補償制度	26	1.00	00:00:00	0.00%	100.00%
12. 政大機構典藏	25	6.80	00:03:28	48.00%	20.00%
13. 政大機構典	23	7.61	00:13:27	0.00%	4.35%
14. 明鏡出版社.pdf	22	3.18	00:02:30	72.73%	77.27%
15. davis, k., 1965 urbanization	21	1.24	00:02:27	0.00%	85.71%
16. a study of college english majors' efl listening national	19	1.00	00:00:00	0.00%	100.00%
17. panel threshold switching regression	19	1.00	00:00:00	0.00%	100.00%
18. cosplay同人誌之秘密花園	18	1.00	00:00:00	5.56%	100.00%
19. 探究(媒體)文化與(媒體)經濟的競合問題-從...	18	1.44	00:00:00	0.00%	55.56%
20. 陳聖男 台灣老人之社團參與	18	1.00	00:00:00	0.00%	100.00%

圖 7：99/02 NCCUR 搜尋關鍵字 Top20 排行榜

三、NCCUR 典藏全文及總筆數統計

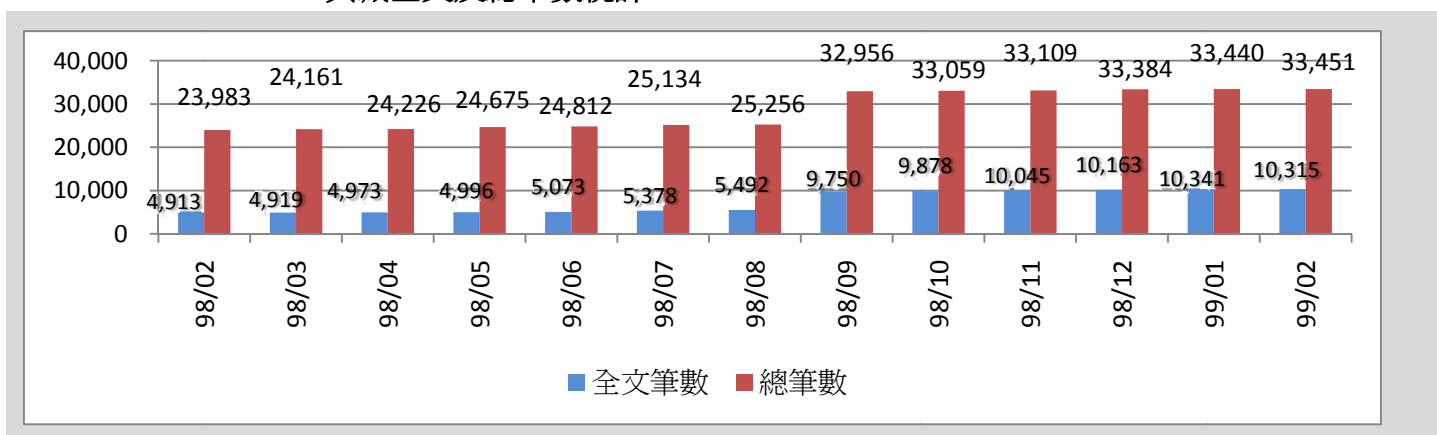


圖 8：98/02-99/02 NCCUR 典藏全文及總筆數統計

(資料來源：NCCUR 網站統計功能)

四、台灣機構典藏機構筆數排名

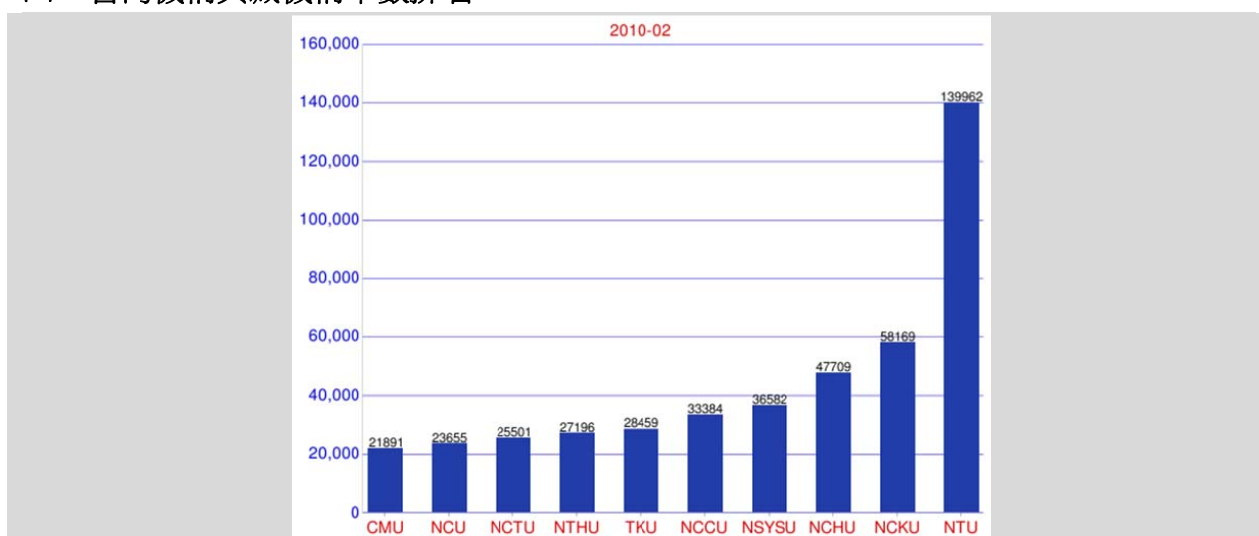


圖 9：99/02 台灣機構典藏機構筆數排名

(資料來源：<http://tair.lib.ntu.edu.tw/chart>)

五、頂尖大學之世界網路大學機構典藏排名「Google scholar 索引全文篇數」指標各校統計

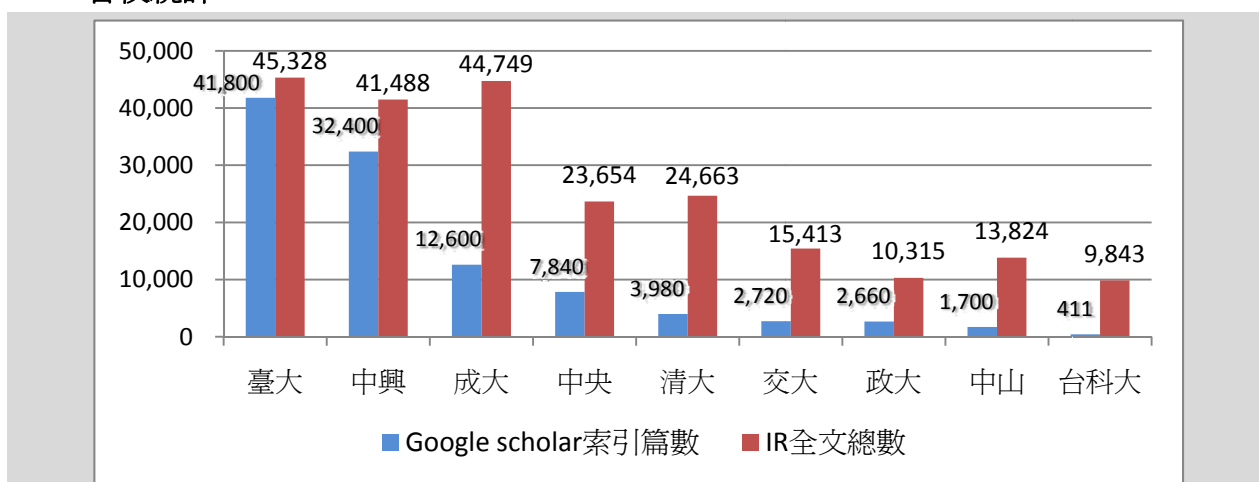


圖 10：99/02 頂尖大學之世界網路大學機構典藏排名「Google scholar 索引全文篇數」指標各校統計

(資料來源：Google scholar & <http://tair.lib.ntu.edu.tw/chart>)