

# 政大機構典藏業務統計報表-99年5月

社會科學資料中心研究發展組編製

## 一、NCCUR 使用量/下載統計：

項目	上月累計量 (-99/04)	上月數量 (99/04)	本月數量 (99/05)	本月累計 (-99/05)	本月 成長率	備註
網站造訪(人次)	3,107,080,	376,032	387,065	3,494,145	12.46%	
著作下載(次數)	1,034,253	124,556	336,420	1,246,117	36.98%	TOP5 系所 下載總次數

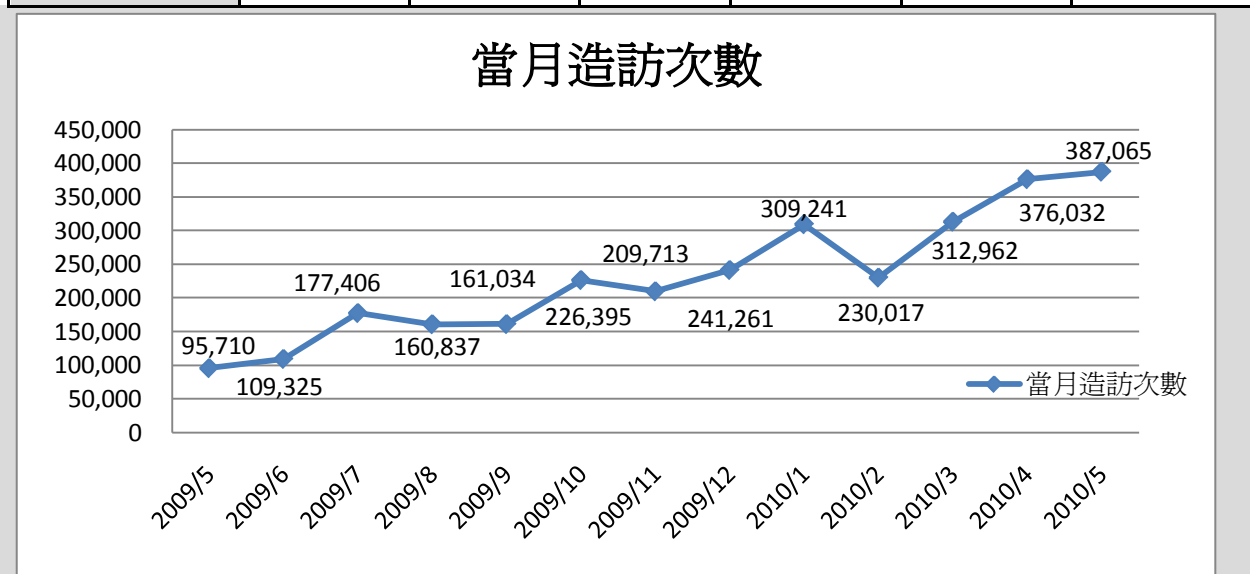


圖 1：2009/05-2010/05NCCUR 每月造訪人次成長圖

備註：TOP5 系所累計下載次數：地政系 273,229 次、EMBA252,715 次、資管系 245,080 次、教育系 238,179 次、公行系 236,914 次  
(資料來源：NCCUR 網站統計功能)

## 二、網站使用者分析(資料來源：Google Analytics 統計報告)

### (一) 新造訪次數百分比：有 72.26% 為新的造訪者

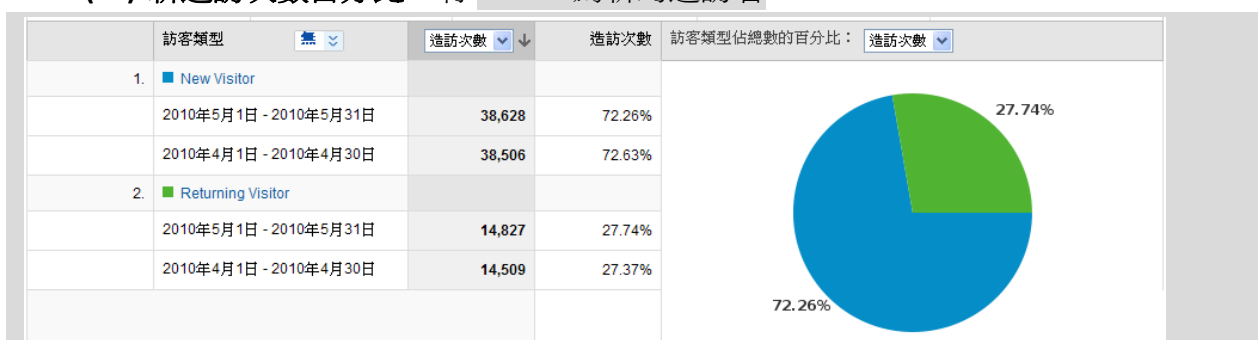
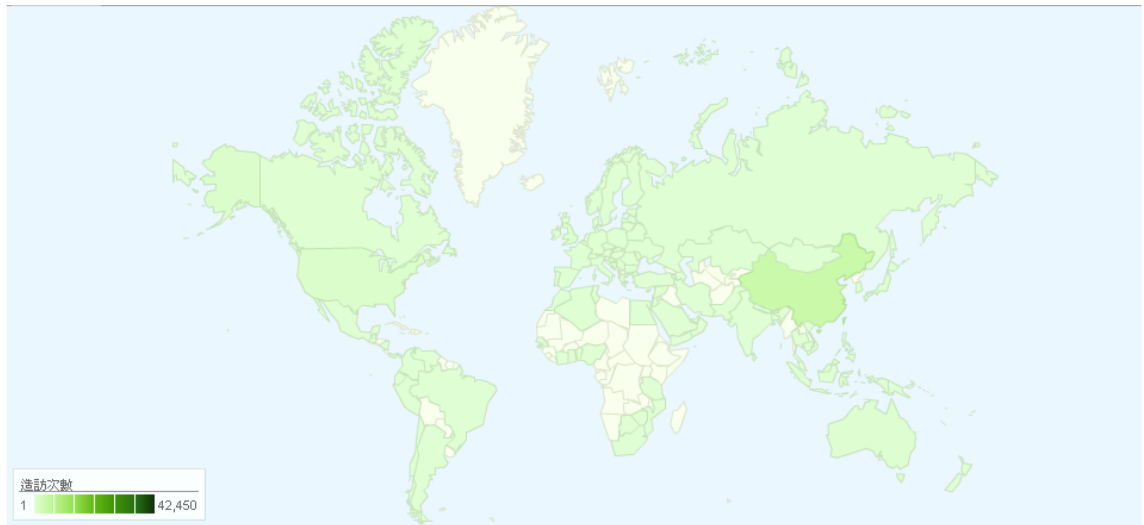


圖 2：99/05NCCUR 網站新舊訪客造訪比例

(二) 訪客地理分布狀況：共來自 106 個國家，較上月份(99/04)減少 13 個國家

1. 本月訪客區域分佈圖



53,455,106 國家 / 領域

詳細資料層級：城市 | 國家/領域 | 洲別次地區 | 洲別 維度：無

詳細資料層級：國家/領域	造訪次數 ↓	單次造訪頁數	平均網站停留時間	新造訪次數百分比	跳出率
1. Taiwan	42,450	2.63	00:01:41	70.05%	67.46%
2. China	5,220	3.39	00:03:39	82.03%	67.68%
3. Hong Kong	1,517	2.58	00:01:49	79.56%	69.22%
4. United States	1,112	2.42	00:01:28	77.61%	73.47%
5. United Kingdom	600	2.23	00:01:43	61.83%	75.17%
6. Japan	283	2.82	00:02:06	81.98%	68.90%
7. Australia	266	1.89	00:01:18	82.71%	72.56%
8. Macau	209	3.12	00:02:16	81.82%	66.03%
9. Germany	196	2.94	00:02:40	86.22%	59.69%
10. Canada	130	2.51	00:01:01	86.15%	78.46%

圖 3：99/05NCCUR 網站訪客來自國家前十名清單

2. 累計 (97/10-99/04) 訪客區域分布與造訪次數 top10

造訪次數	單次造訪頁數	平均網站停留時間	新造訪次數百分比	跳出率	
429,462 佔網站總值的百分比：100.00%	3.29 網站平均值 3.29 (0.00%)	00:02:07 網站平均值 00:02:07 (0.00%)	73.80% 網站平均值 73.69% (0.15%)	61.76% 網站平均值 61.76% (0.00%)	
詳細資料層級：國家/領域	造訪次數 ↓	單次造訪頁數	平均網站停留時間	新造訪次數百分比	跳出率
1. Taiwan	345,228	3.36	00:01:58	72.08%	60.74%
2. China	37,517	3.61	00:03:58	80.32%	62.88%
3. Hong Kong	13,240	2.60	00:01:36	83.55%	66.44%
4. United States	9,118	2.41	00:01:35	80.04%	70.16%
5. United Kingdom	4,362	2.25	00:01:41	69.92%	70.52%
6. Japan	2,109	2.94	00:02:04	79.75%	64.11%
7. Macau	1,504	3.06	00:02:01	81.91%	60.37%
8. Canada	1,497	2.45	00:01:25	80.49%	72.95%
9. Germany	1,460	2.56	00:01:52	84.45%	67.05%
10. Australia	1,366	2.31	00:01:28	86.38%	68.67%

圖 4：97/10-99/05 NCCUR 訪客區域分布與造訪次數前十名清單

(三) 訪客來源網站類型之分佈：八成訪客造訪是來自搜尋引擎(81.86%)。

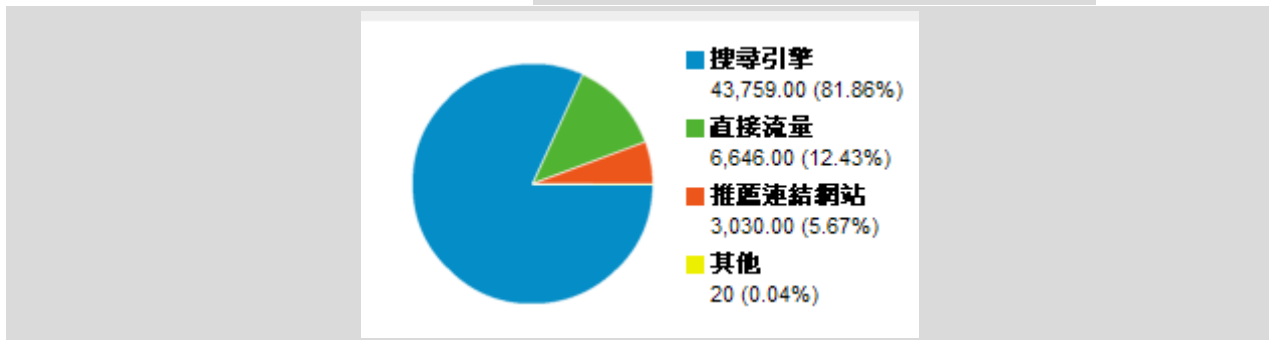


圖 5：99/05 NCCUR 訪客來源網站之類型

(四) 訪客來源主要網址：67.48%來自 google，直接連至本網站者約 12.43%。

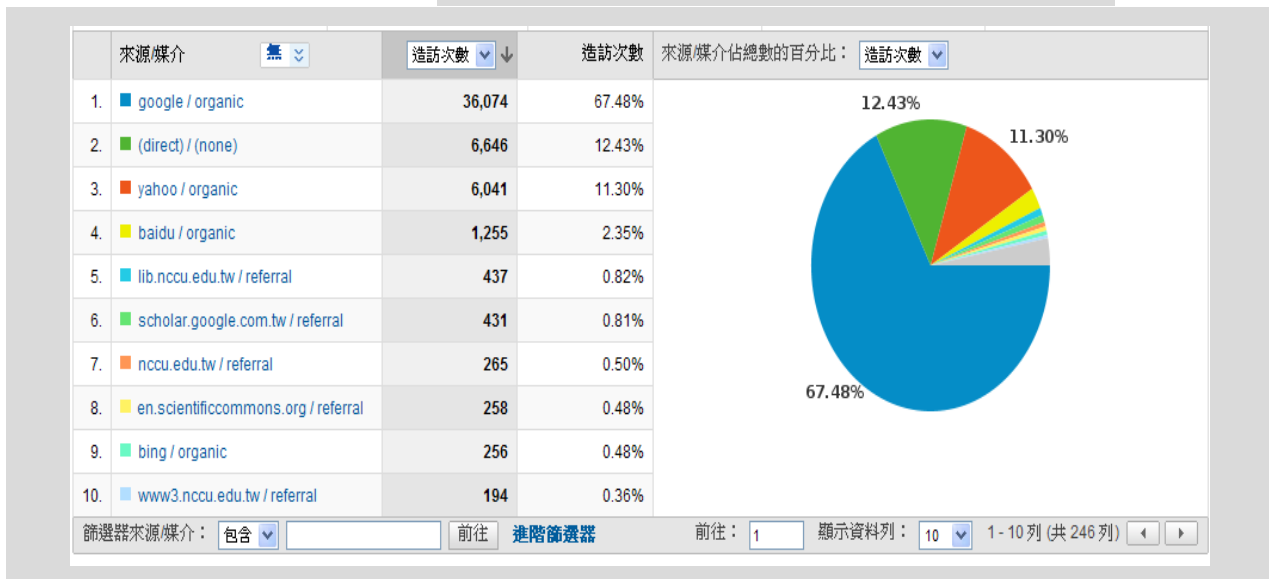


圖 6：99/05 NCCUR 訪客來源網站分佈

(五) 搜尋關鍵字之 Top25 List

關鍵字	造訪次數	單次造訪頁數	平均網站停留時間	新造訪次數百分比	跳出率
1. 楊建銘	288	1.02	> 00:00:00	0.35%	98.96%
2. 政大典藏	109	9.63	00:07:35	35.78%	13.76%
3. 黃國義	66	2.26	00:03:38	1.52%	66.67%
4. 新奇選擇權	45	2.40	00:01:02	88.89%	28.89%
5. 台北都會區擴張	40	1.00	00:00:00	0.00%	100.00%
6. 報紙行銷	37	1.22	00:13:07	0.00%	86.49%
7. 政大機構典藏	37	7.95	00:06:38	24.32%	10.81%
8. multivariate probit model 學業成就 外表吸引	36	1.08	00:00:04	0.00%	97.22%
9. 重返迷幻異域	36	1.08	00:00:20	0.00%	94.44%
10. 弱勢協會的制度起源-國家與網絡環境下的台商協會	34	1.06	00:00:01	0.00%	97.06%
11. 吳保漢	33	1.82	00:01:22	3.03%	69.70%
12. 東亞季刊	29	3.62	00:01:07	6.90%	86.21%
13. 基於非財務因素的財務困境	25	1.00	00:00:00	0.00%	100.00%
14. rural development: from practices and policies towards L...	23	1.00	00:00:00	0.00%	100.00%
15. 邱坤玄,「結構現實主義與中共大國外交格局」,東亞季...	23	1.00	00:00:37	0.00%	95.65%
16. 陳秉澤	23	4.74	00:02:17	0.00%	56.52%
17. cheung and ng 1992 nonparametric	22	1.00	00:00:00	4.55%	100.00%
18. 台灣地區農地重劃制度調整之研究	22	1.27	00:00:56	0.00%	90.91%
19. 中南海內斗	21	1.10	00:00:02	95.24%	95.24%
20. 政大典藏機構	20	4.35	00:03:46	15.00%	10.00%
21. 星座對於消費者在購物傾向之上之影響-以六台北地區大...	20	1.70	00:01:44	5.00%	80.00%
22. 機構典藏	19	10.58	00:08:45	52.63%	31.58%
23. "美國與澳洲國家圖書館數位保存計畫之比較研究"	17	1.00	00:00:00	64.71%	100.00%
24. 台灣私募研究	17	1.00	00:00:00	5.88%	100.00%
25. nccur.lib.nccu.edu.tw	16	12.38	00:08:09	56.25%	12.50%

圖 7：99/05 NCCUR 搜尋關鍵字 Top25 排行榜

### 三、NCCUR 典藏全文及總筆數統計

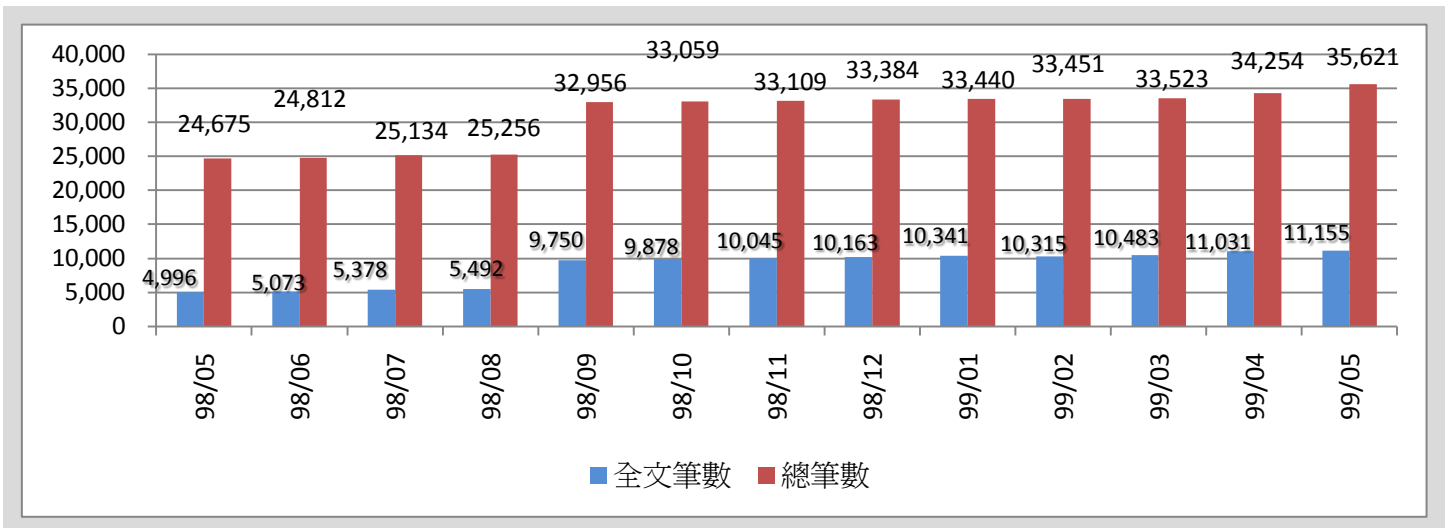


圖 8：98/05-99/05 NCCUR 典藏全文及總筆數統計

(資料來源：NCCUR 網站統計功能)

### 四、NCCUR 之 Google scholar 索引篇數統計

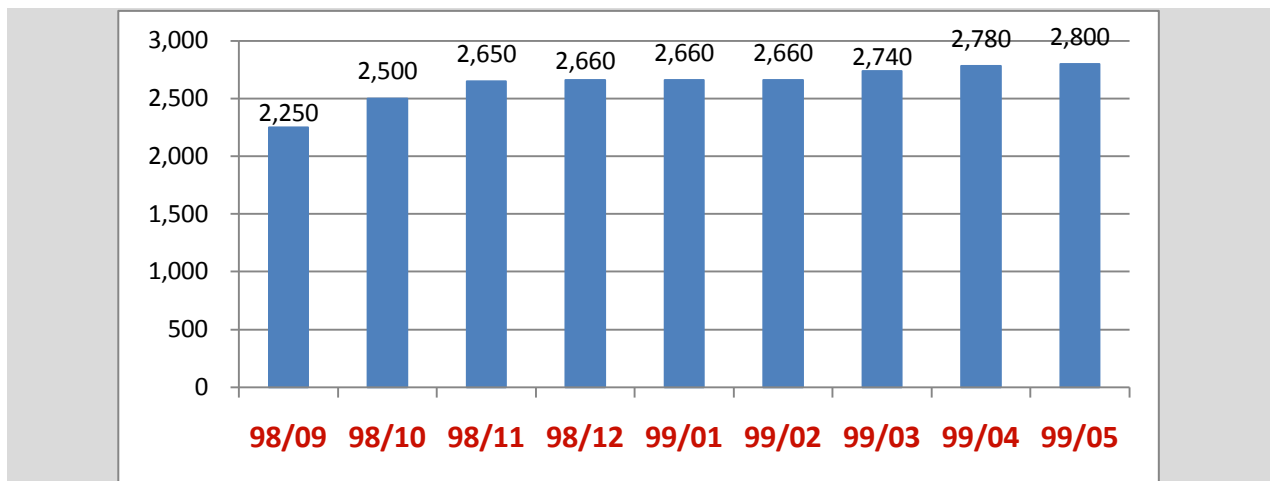


圖 9：98/09-99/05 NCCUR 之 Google scholar 索引篇數統計

(資料來源：Google scholar)