

政大機構典藏業務統計報表-99年7月

社會科學資料中心研究發展組編製

一、NCCUR 使用量/下載統計：

項目	上月累計量 (-99/06)	上月數量 (99/06)	本月數量 (99/07)	本月累計 (-99/07)	本月 成長率	備註
網站造訪(人次)	3,827,115	332,970	312,189	4,139,304	8.16%	
著作下載(次數)	1,395,600	149,483	126,715	1,522,315	9.08%	TOP5 系所 下載總次數

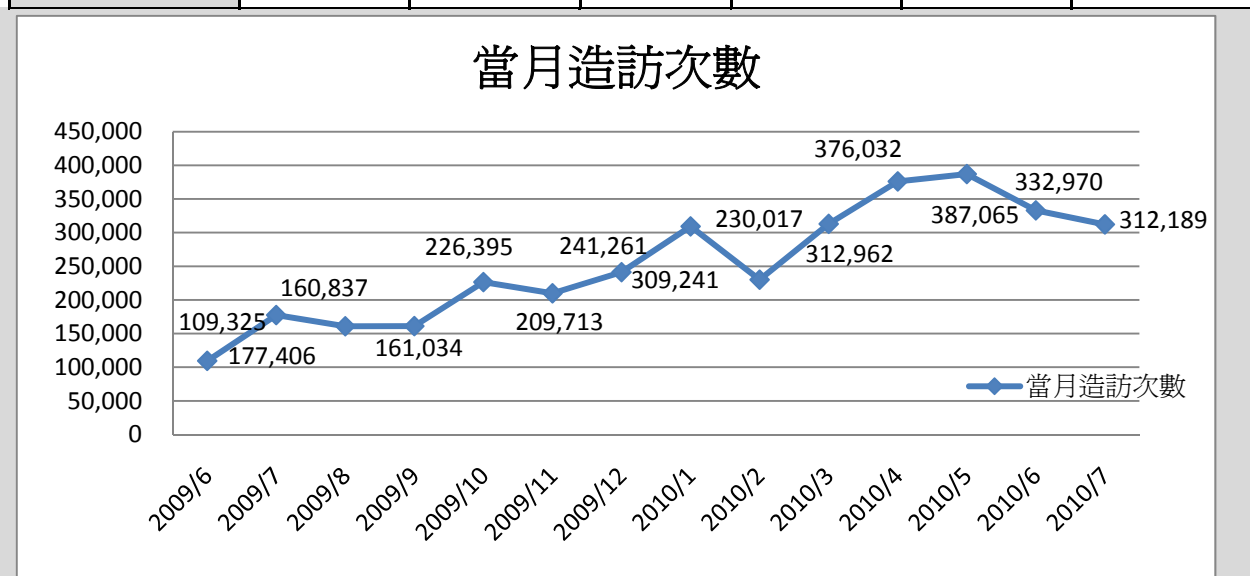


圖 1：2009/06-2010/07NCCUR 每月造訪人次成長圖

備註：TOP5 系所累計下載次數：地政系 350,480 次、EMBA315,459 次、教育系 289,504 次、資管系 283,865 次、東亞所 283,007 次
(資料來源：NCCUR 網站統計功能)

二、網站使用者分析 (資料來源：Google Analytics 統計報告)

(一)新造訪次數百分比：造訪人次中有 71.85%為新的造訪者

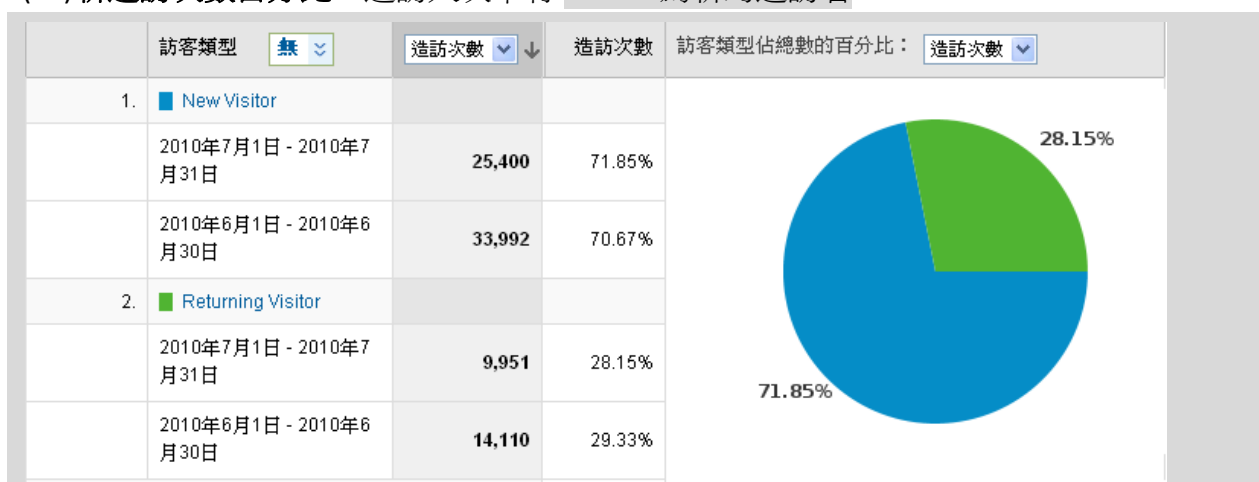
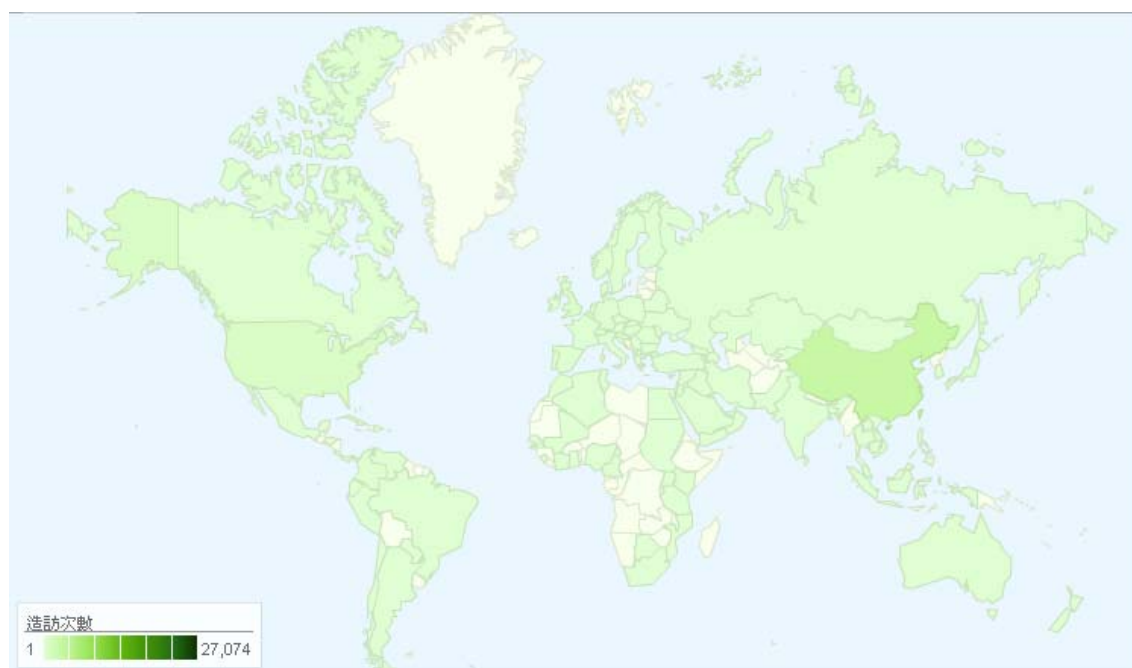


圖 2：99/07 NCCUR 網站新舊訪客造訪比例

(二)訪客地理分布狀況：共來自 115 個國家

1. 本月訪客區域分佈圖



有 35,351 次造訪來自 115 個國家/領域

詳細資料層級： 國家/領域		造訪次數 ↓	單次造訪頁數	平均網站停留時間	新造訪次數百分比	跳出率
1.	Taiwan	27,074	2.76	00:01:52	69.43%	68.32%
2.	China	3,664	3.38	00:03:14	78.03%	67.19%
3.	Hong Kong	1,178	3.39	00:02:02	78.78%	69.02%
4.	United States	887	2.49	00:02:04	84.89%	71.36%
5.	United Kingdom	535	1.85	00:01:25	66.73%	74.77%
6.	Japan	299	2.75	00:01:48	83.95%	65.89%
7.	Germany	162	2.02	00:01:26	85.19%	70.37%
8.	Malaysia	141	2.23	00:01:10	91.49%	78.72%
9.	Macau	134	3.16	00:02:15	72.39%	63.43%
10.	Canada	114	1.57	00:00:50	86.84%	79.82%

篩選器國家/領域：[包含](#) [前往](#) [進階篩選器](#) 前往： 顯示資料列： 1 - 10 列 (共 115 列)

圖 3：99/07 NCCUR 網站訪客來自國家前十名清單

2. 累計 (97/10-99/07) 訪客區域分布與造訪次數 top10

造訪次數		單次造訪頁數		平均網站停留時間		新造訪次數百分比		跳出率	
512,907		3.20		00:02:05		73.38%		62.82%	
佔網站總值的百分比： 100.00%		網站平均值 3.20 (0.00%)		網站平均值 00:02:05 (0.00%)		網站平均值 73.27% (0.15%)		網站平均值 62.82% (0.00%)	
詳細資料層級： 國家/領域		造訪次數	單次造訪頁數	平均網站停留時間	新造訪次數百分比	跳出率			
1.	Taiwan	411,752	3.25	00:01:56	71.54%	61.94%			
2.	China	45,394	3.57	00:03:52	80.24%	63.58%			
3.	Hong Kong	15,585	2.65	00:01:37	83.00%	66.83%			
4.	United States	10,743	2.48	00:01:40	80.70%	70.15%			
5.	United Kingdom	5,305	2.22	00:01:39	69.03%	70.78%			
6.	Japan	2,676	2.89	00:02:01	80.01%	64.76%			
7.	Macau	1,802	3.03	00:02:02	80.85%	60.54%			
8.	Germany	1,748	2.46	00:01:45	84.84%	67.62%			
9.	Canada	1,742	2.40	00:01:24	81.46%	73.54%			
10.	Australia	1,618	2.25	00:01:23	85.60%	69.84%			
篩選器國家/領域： 包含		前往	進階篩選器	前往：1	顯示資料列：10	1 - 10 列 (共 166 列)			

圖 4：97/10-99/07 NCCUR 訪客區域分布與造訪次數前十名清單

(三)訪客來源網站類型之分佈：八成訪客造訪是來自搜尋引擎(83.35%)。

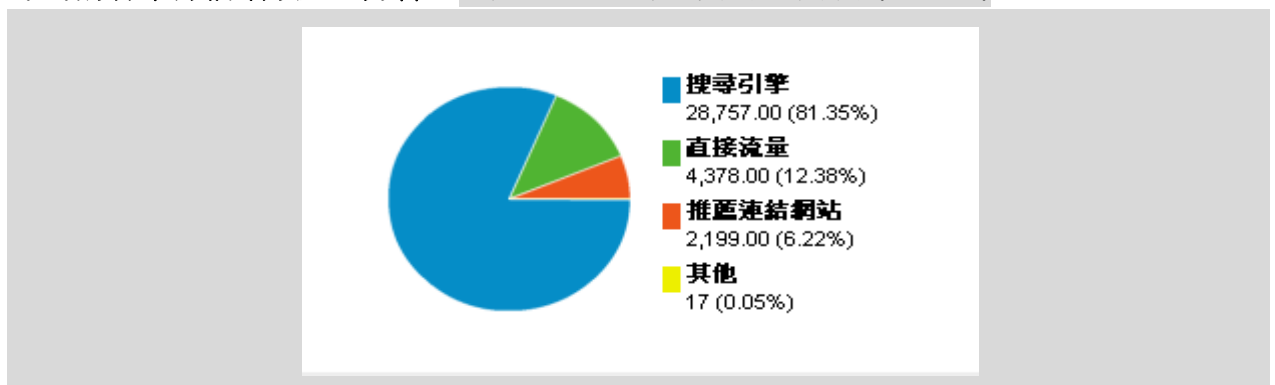


圖 5：99/07 NCCUR 訪客來源網站之類型

(四)訪客來源主要網址：68.34%來自 google，直接連至本網站者約 12.38%。

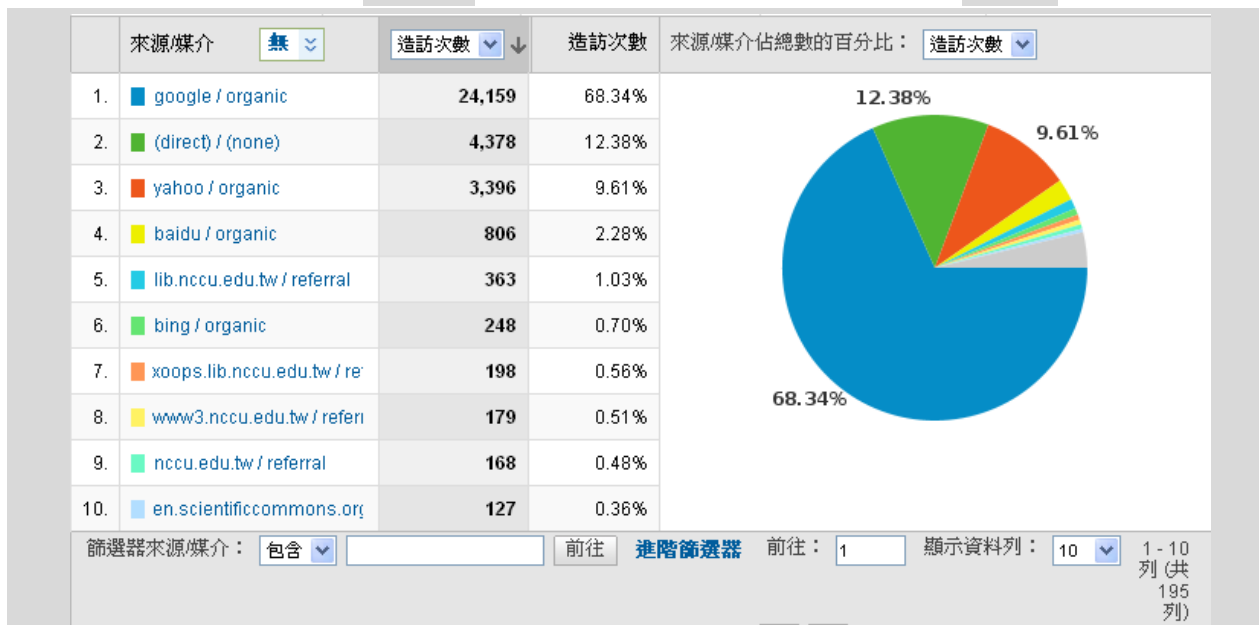


圖 6：99/07 NCCUR 訪客來源網站分佈

(五) 搜尋關鍵字之 Top25 List

1. 黃國義	91	1.82	00:03:04	0.00%	68.13%
2. http://nccur.lib.nccu.edu.tw/handle/140.119/...	49	1.04	00:00:19	2.04%	95.92%
3. 政大典藏	49	11.96	00:04:27	26.53%	26.53%
4. "美國與澳洲國家圖書館數位保存計畫之比...	36	1.00	00:00:00	58.33%	100.00%
5. 約用人員	36	2.89	00:02:08	0.00%	47.22%
6. 政府機構勞動派遣實務之研究—政府機構...	35	1.00	00:00:00	0.00%	100.00%
7. 親密關係分手	30	1.00	00:00:00	0.00%	100.00%
8. 童玩節 經濟效益 乘數效果	26	1.04	00:00:57	0.00%	96.15%
9. 臺灣吸菸家庭之稅捐負擔與其家庭特徵之...	26	1.00	00:00:00	3.85%	100.00%
10. 政大機構典藏	24	24.67	00:29:04	25.00%	4.17%
11. 東亞季刊	23	1.78	00:00:07	0.00%	95.65%
12. 建構性蒙太奇	21	1.05	00:00:45	0.00%	95.24%
13. 多項式迴歸的貝氏選擇	20	99.20	00:53:48	0.00%	10.00%
14. 政治大學 科技管理 臨床試驗	20	1.15	00:01:29	5.00%	95.00%
15. 政大風險管理與保險學系	19	1.37	00:00:04	100.00%	68.42%
16. 2003年中國沖之島	17	1.06	00:00:06	5.88%	94.12%
17. 工具性人情與情感性人情:一家國營企業之...	17	1.18	00:00:10	0.00%	94.12%
18. 核心勞動基準	17	5.12	00:01:43	82.35%	47.06%
19. 政大資訊管理學系	16	1.38	00:00:06	100.00%	75.00%
20. nefci	15	1.00	00:00:00	0.00%	100.00%
21. 博士班	15	22.60	00:42:41	0.00%	0.00%
22. 教育的文化社會學探索:以漫畫中心為考察	15	2.20	00:04:18	6.67%	73.33%
23. 職棒林良楓	15	1.20	00:00:02	0.00%	86.67%
24. 中國 軟實力 東南亞 外交政策	14	1.14	00:00:10	7.14%	92.86%
25. 台灣垃圾強制分類政策的成效實證分析	14	2.50	00:05:02	7.14%	78.57%

篩選器關鍵字：包含 [] 前往 進階篩選器 前往：1 顯示資料列：25 1 - 25 列 (共 25 742 列)

圖 7：99/07 NCCUR 搜尋關鍵字 Top25 排行榜

三、NCCUR 典藏全文及總筆數統計

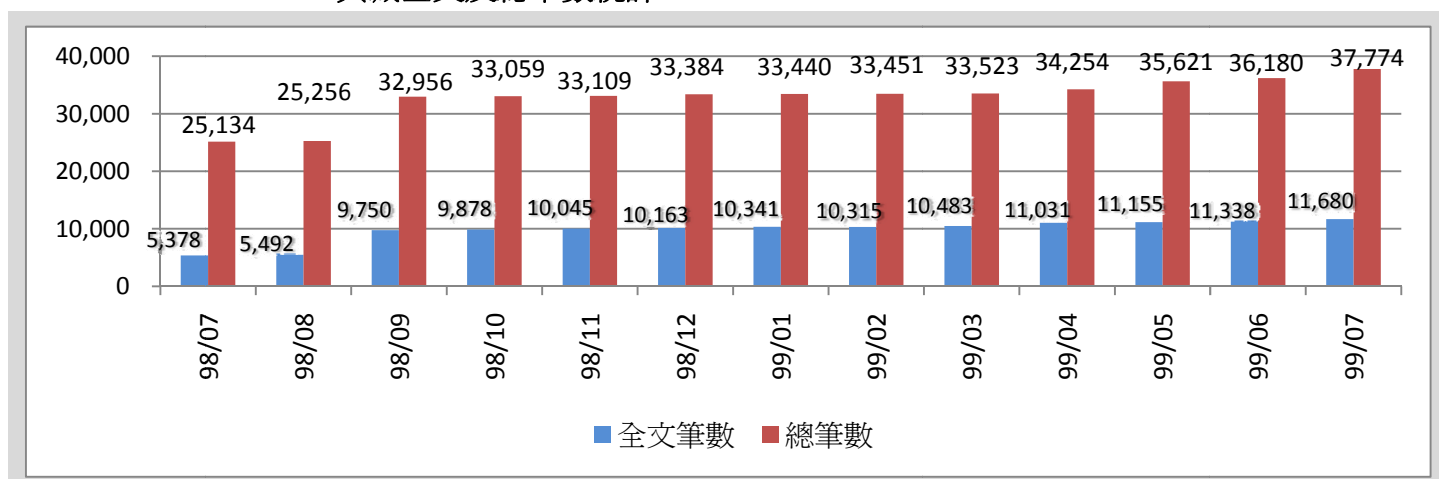


圖 8：98/07-99/07 NCCUR 典藏全文及總筆數統計

(資料來源：NCCUR 網站統計功能)

四、NCCUR 之 Google scholar 索引篇數統計

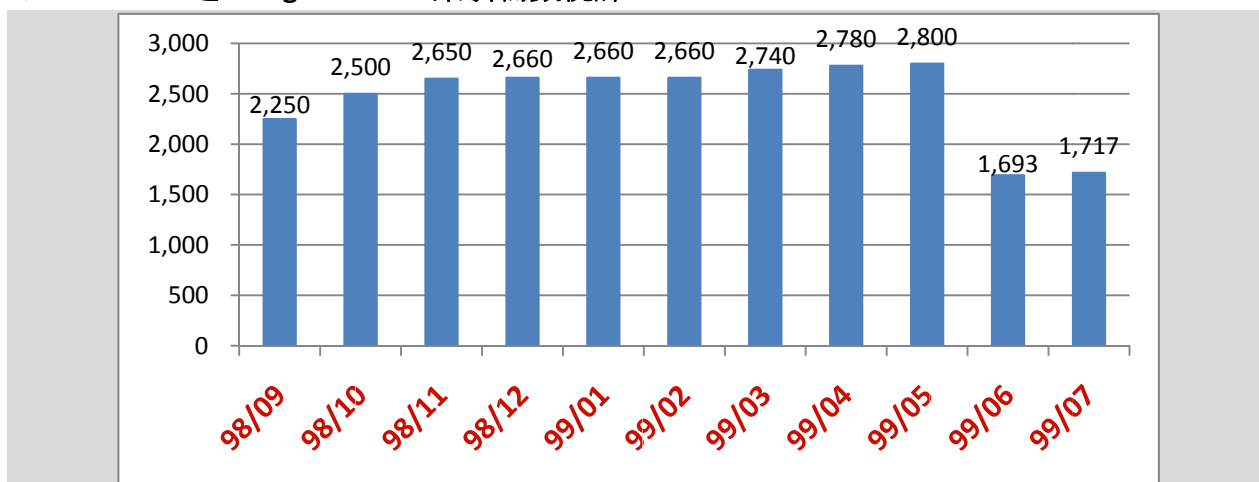


圖 9：98/09-99/07 NCCUR 之 Google scholar 索引篇數統計

(資料來源：Google scholar)