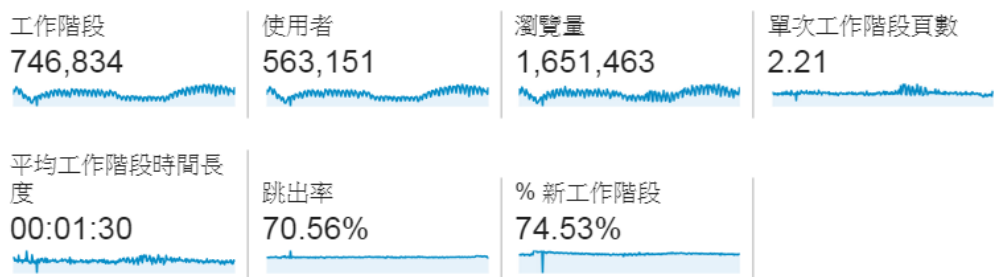
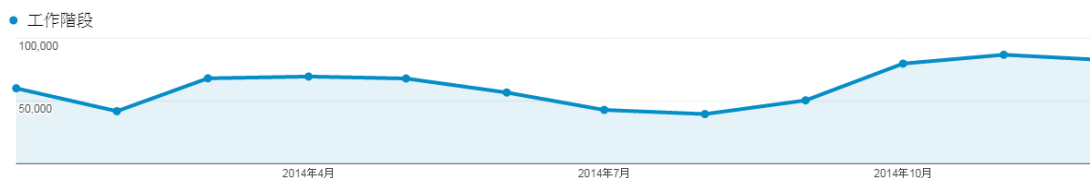


國立政治大學圖書館機構典藏使用統計

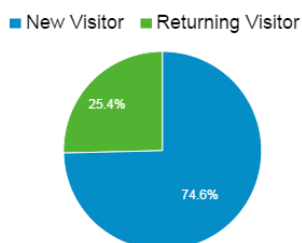
統計期間： 2014/01- 2014/12

一、 造訪次數統計



二、 網站使用者分析

(一) 新造訪次數百分比： 造訪人次中有 **74%**為新的造訪者

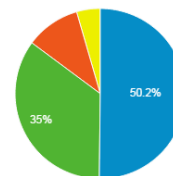


(二) 訪客地理分布：共來自 **178** 個國家

國家/地區	工作階段	工作階段	佔總數的百分比
	746,834 % 總計: 100.00% (746,834)	746,834 % 總計: 100.00% (746,834)	
1. Taiwan	619,198	82.91%	
2. Hong Kong	40,200	5.38%	
3. China	34,080	4.56%	
4. United States	14,660	1.96%	
5. United Kingdom	6,146	0.82%	
6. Japan	5,988	0.80%	
7. Macau	3,999	0.54%	
8. Malaysia	2,423	0.32%	
9. Germany	2,017	0.27%	
10. Australia	1,718	0.23%	

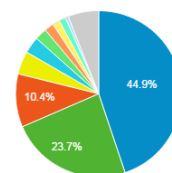
(三) 訪客來源網站類型分佈：50% 訪客來自搜尋引擎

媒介	工作階段	工作階段	佔總數的百分比
	746,834 % 總計: 100.00% (746,834)	746,834 % 總計: 100.00% (746,834)	
1. organic	374,714	50.17%	
2. referral	261,320	34.99%	
3. (none)	77,315	10.35%	
4. (not set)	33,483	4.48%	
5. social	2	0.00%	



(四) 訪客來源主要網址：68%來自 Google

來源/媒介	工作階段	工作階段	佔總數的百分比
	746,834 % 總計: 100.00% (746,834)	746,834 % 總計: 100.00% (746,834)	
1. google / organic	334,970	44.85%	
2. google.com.tw / referral	176,707	23.66%	
3. (direct) / (none)	77,315	10.35%	
4. r.search.yahoo.com / (not set)	33,431	4.48%	
5. yahoo / organic	24,105	3.23%	
6. google.com / referral	17,433	2.33%	
7. ndltd.ncl.edu.tw / referral	13,630	1.83%	
8. baidu / organic	10,304	1.38%	
9. google.com.hk / referral	9,960	1.33%	
10. scholar.google.com.tw / referral	4,320	0.58%	



顯示列數： 10 前往： 1 1 - 10 頁 (共 1153 頁)

來源/媒介	攬客			行為			
	工作階段	% 新工作階段	新使用者	跳出率	單次工作階段頁數	平均工作階段時間長度	
	746,834 % 總計: 100.00% (746,834)	74.61% 網站平均值: 74.53% (0.11%)	557,216 % 總計: 100.11% (556,612)	70.56% 網站平均值: 70.56% (0.00%)	2.21 網站平均值: 2.21 (0.00%)	00:01:30 網站平均值: 00:01:30 (0.00%)	
1. google / organic	334,970(44.85%)	70.13%	234,906(42.16%)	71.33%	2.00	00:01:21	
2. google.com.tw / referral	176,707(23.66%)	77.58%	137,092(24.60%)	73.47%	1.87	00:01:13	
3. (direct) / (none)	77,315(10.35%)	82.44%	63,740(11.44%)	65.53%	3.12	00:02:12	
4. r.search.yahoo.com / (not set)	33,431(4.48%)	78.99%	26,406(4.74%)	72.91%	2.03	00:01:23	
5. yahoo / organic	24,105(3.23%)	76.62%	18,470(3.31%)	73.35%	2.08	00:01:14	
6. google.com / referral	17,433(2.33%)	78.55%	13,693(2.46%)	73.73%	1.85	00:01:08	
7. ndltd.ncl.edu.tw / referral	13,630(1.83%)	72.93%	9,941(1.78%)	46.35%	2.75	00:01:55	
8. baidu / organic	10,304(1.38%)	83.62%	8,616(1.55%)	74.68%	2.64	00:01:55	
9. google.com.hk / referral	9,960(1.33%)	83.47%	8,314(1.49%)	72.97%	2.00	00:01:24	
10. scholar.google.com.tw / referral	4,320(0.58%)	66.50%	2,873(0.52%)	73.10%	1.66	00:01:09	

(五) 訪客主要搜尋關鍵字：

□ 關鍵字 ?	攬客			行為		
	工作階段 ? ↓	% 新工作階段 ?	新使用者 ?	跳出率 ?	單次工作階段頁數 ?	平均工作階段時間長度 ?
	374,714 % 總計: 50.17% (746,834)	71.02% 網站平 均值: 74.53% (-4.71%)	266,124 % 總計: 47.81% (556,612)	71.56% 網站平 均值: 70.56% (1.42%)	2.03 網站平 均值: 2.21 (-8.22%)	00:01:22 網站平均 值: 00:01:30 (-9.43%)
1. (not set)	82,676(22.06%)	77.90%	64,404(24.20%)	70.34%	2.66	00:01:38
2. (not provided)	356(0.10%)	12.64%	45(0.02%)	50.84%	2.88	00:02:14
3. http://nccur.lib.nccu.edu.tw/handle/140.119/52675	265(0.07%)	73.58%	195(0.07%)	77.74%	1.47	00:01:17
4. 政大典藏	232(0.06%)	36.21%	84(0.03%)	15.52%	9.52	00:08:31
5. http://nccur.lib.nccu.edu.tw/handle/140.119/41407	230(0.06%)	82.17%	189(0.07%)	70.87%	1.81	00:00:52
6. 兒童才藝補習與父母期望、兒童幸福感之相關研究	186(0.05%)	0.00%	0(0.00%)	84.95%	1.41	00:02:33
7. 五大人格特質	184(0.05%)	78.80%	145(0.05%)	67.39%	1.57	00:01:25
8. 社會企業	180(0.05%)	72.78%	131(0.05%)	73.33%	1.73	00:01:40
9. 非營利組織	180(0.05%)	81.11%	146(0.05%)	75.56%	1.54	00:00:46
10. http://nccur.lib.nccu.edu.tw/handle/140.119/32504	179(0.05%)	84.36%	151(0.06%)	74.86%	1.79	00:01:00
11. 才藝量化統計	155(0.04%)	0.00%	0(0.00%)	80.00%	1.54	00:03:05
12. 影響退休年齡	144(0.04%)	12.50%	18(0.01%)	97.22%	1.04	00:00:12
13. 文化創意產業	131(0.03%)	83.21%	109(0.04%)	70.99%	1.47	00:01:47
14. http://nccur.lib.nccu.edu.tw/handle/140.119/22210	124(0.03%)	87.90%	109(0.04%)	70.97%	1.69	00:00:51
15. 長期照護	122(0.03%)	91.80%	112(0.04%)	69.67%	1.75	00:01:00