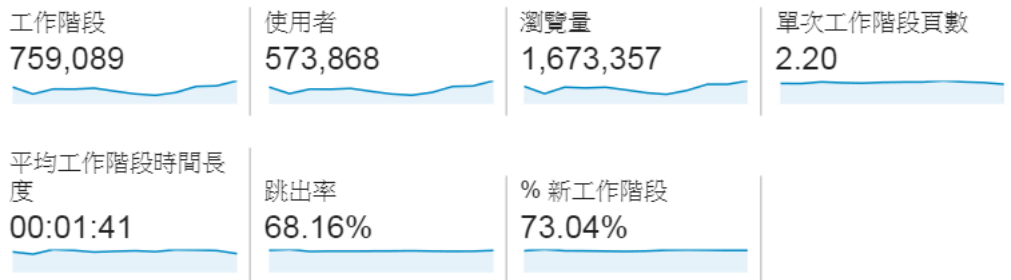
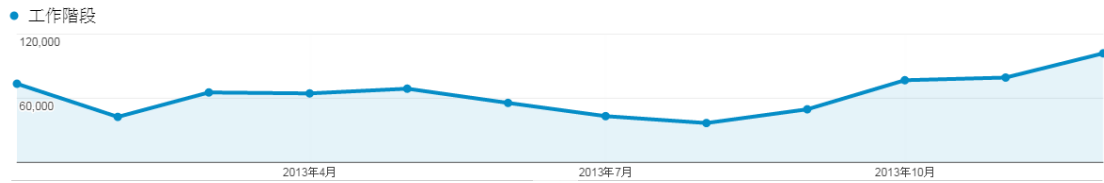


國立政治大學圖書館機構典藏使用統計

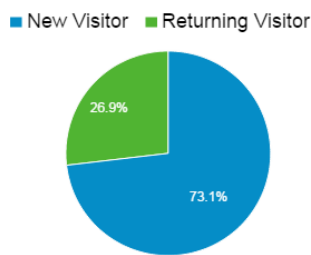
統計期間： 2013/01- 2013/12

一、 造訪次數統計



二、 網站使用者分析

(一) 新造訪次數百分比： 造訪人次中有 **73%**為新的造訪者

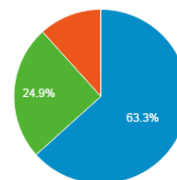


(二) 訪客地理分布：共來自 **174** 個國家

國家/地區	工作階段	工作階段	佔總數的百分比
	759,089 % 總計: 100.00% (759,089)	759,089 % 總計: 100.00% (759,089)	
1. Taiwan	618,796	81.52%	
2. Hong Kong	39,598	5.22%	
3. China	30,271	3.99%	
4. United States	28,974	3.82%	
5. United Kingdom	8,028	1.06%	
6. Japan	4,345	0.57%	
7. Macau	3,461	0.46%	
8. (not set)	2,586	0.34%	
9. Malaysia	2,367	0.31%	
10. Germany	1,849	0.24%	

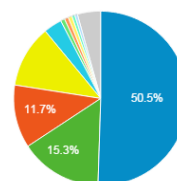
(三) 訪客來源網站類型分佈：63% 訪客來自搜尋引擎

媒介	工作階段	工作階段	佔總數的百分比
	759,089 % 總計: 100.00% (759,089)	759,089 % 總計: 100.00% (759,089)	
1. organic	480,837	63.34%	
2. referral	189,339	24.94%	
3. (none)	88,806	11.70%	
4. (not set)	107	0.01%	



(四) 訪客來源主要網址：68%來自 Google

來源/媒介	工作階段	工作階段	佔總數的百分比
	759,089 % 總計: 100.00% (759,089)	759,089 % 總計: 100.00% (759,089)	
1. google / organic	383,405	50.51%	
2. google.com.tw / referral	115,793	15.25%	
3. (direct) / (none)	88,806	11.70%	
4. yahoo / organic	87,636	11.54%	
5. google.com / referral	25,780	3.40%	
6. google.com.hk / referral	5,813	0.77%	
7. facebook.com / referral	5,492	0.72%	
8. ndltd.ncl.edu.tw / referral	5,389	0.71%	
9. baidu / organic	4,210	0.55%	
10. lib.nccu.edu.tw / referral	3,964	0.52%	



來源/媒介	攬客			行為		
	工作階段	% 新工作階段	新使用者	跳出率	單次工作階段頁數	平均工作階段時間長度
	759,089 % 總計: 100.00% (759,089)	73.14% 網站平均值: 73.04% (0.14%)	555,205 % 總計: 100.14% (554,455)	68.16% 網站平均值: 68.16% (0.00%)	2.20 網站平均值: 2.20 (0.00%)	00:01:41 網站平均值: 00:01:41 (0.00%)
1. google / organic	383,405(50.51%)	70.06%	268,630(48.38%)	68.12%	2.07	00:01:43
2. google.com.tw / referral	115,793(15.25%)	73.85%	85,510(15.40%)	66.74%	1.90	00:01:27
3. (direct) / (none)	88,806(11.70%)	80.82%	71,774(12.93%)	70.46%	2.64	00:01:45
4. yahoo / organic	87,636(11.54%)	77.29%	67,732(12.20%)	71.94%	2.09	00:01:22
5. google.com / referral	25,780(3.40%)	72.81%	18,771(3.38%)	68.23%	1.87	00:01:19
6. google.com.hk / referral	5,813(0.77%)	80.94%	4,705(0.85%)	70.60%	1.96	00:01:22
7. facebook.com / referral	5,492(0.72%)	62.07%	3,409(0.61%)	68.19%	2.17	00:01:52
8. ndltd.ncl.edu.tw / referral	5,389(0.71%)	77.73%	4,189(0.75%)	45.43%	2.67	00:01:39
9. baidu / organic	4,210(0.55%)	86.96%	3,661(0.66%)	74.58%	2.81	00:02:09
10. lib.nccu.edu.tw / referral	3,964(0.52%)	35.72%	1,416(0.26%)	31.79%	16.39	00:10:04

(五) 訪客主要搜尋關鍵字：

□ 關鍵字	攬客			行為		
	工作階段	% 新工作階段	新使用者	跳出率	單次工作階段頁數	平均工作階段時間長度
	480,837 % 總計: 63.34% (759,089)	71.68% 網站平 均值: 73.04% (-1.87%)	344,647 % 總計: 62.16% (554,455)	68.92% 網站平 均值: 68.16% (1.11%)	2.08 網站平 均值: 2.20 (-5.78%)	00:01:39 網站平均 值: 00:01:41 (-1.60%)
1. (not set)	77,607(16.14%)	75.65%	58,709(17.03%)	69.35%	2.26	00:01:23
2. 政大典藏	432(0.09%)	33.56%	145(0.04%)	15.51%	11.48	00:08:02
3. (not provided)	311(0.06%)	2.89%	9(0.00%)	40.51%	3.15	00:02:27
4. http://nccur.lib.nccu.edu.tw/handle/140.119/52675	298(0.06%)	85.91%	256(0.07%)	67.45%	1.91	00:01:08
5. 睿今慧	288(0.06%)	5.90%	17(0.00%)	12.15%	2.19	00:00:56
6. http://nccuir.lib.nccu.edu.tw/handle/140.119/32504	226(0.05%)	89.38%	202(0.06%)	68.58%	1.81	00:00:36
7. 政大機構典藏	173(0.04%)	53.18%	92(0.03%)	15.03%	13.24	00:07:51
8. 布朗運動 金融	172(0.04%)	0.58%	1(0.00%)	100.00%	1.00	00:00:00
9. related:czegkbamhpcaam:scholar.google.com/	165(0.03%)	3.64%	6(0.00%)	77.58%	1.36	00:03:18
10. 五大人格特質	147(0.03%)	84.35%	124(0.04%)	72.79%	1.45	00:00:41
11. 社會企業	129(0.03%)	57.36%	74(0.02%)	69.77%	1.90	00:01:48
12. 長期照護	126(0.03%)	82.54%	104(0.03%)	63.49%	2.60	00:01:06
13. facebook網站口碑行為研究	125(0.03%)	0.00%	0(0.00%)	99.20%	1.08	00:00:06
14. 韓流	122(0.03%)	68.03%	83(0.02%)	63.11%	2.18	00:02:36
15. related:hqmjohl8j3ej:scholar.google.com/	119(0.02%)	3.36%	4(0.00%)	86.55%	1.20	00:01:36