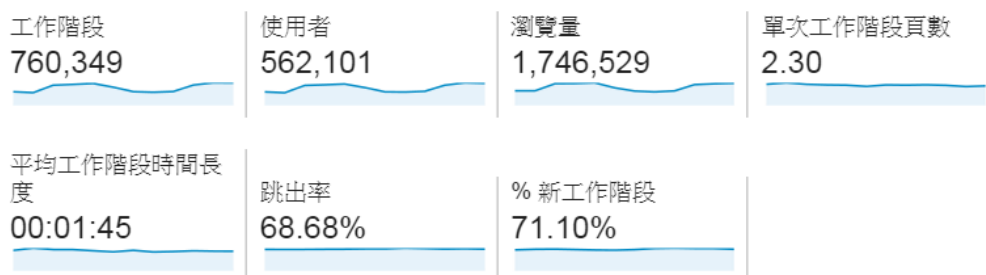
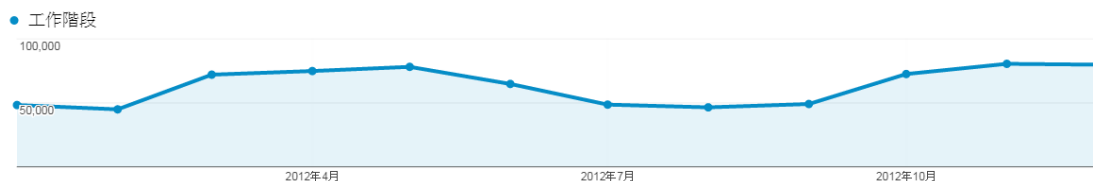


國立政治大學圖書館機構典藏使用統計

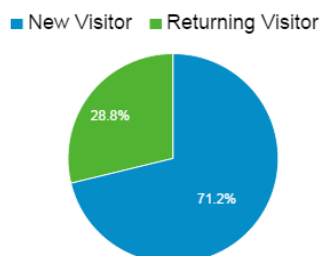
統計期間： 2012/03- 2012/12

一、 造訪次數統計



二、 網站使用者分析

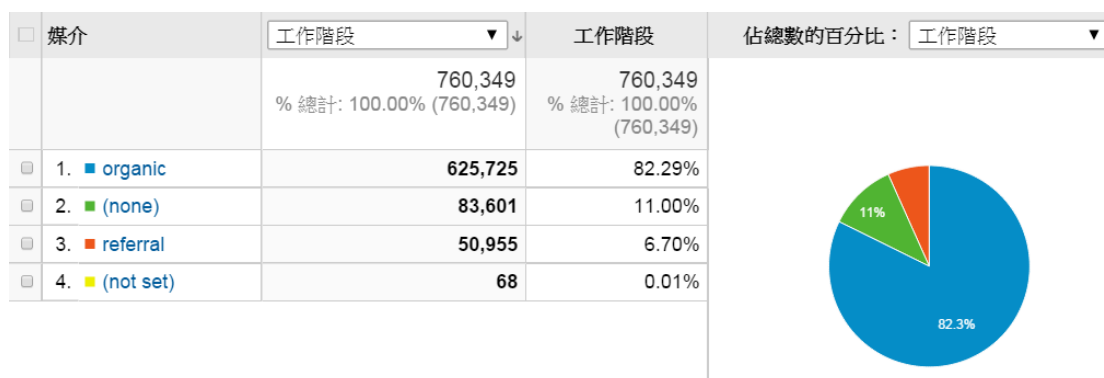
(一) 新造訪次數百分比： 造訪人次中有 **71%**為新的造訪者



(二) 訪客地理分布：共來自 **166** 個國家

國家/地區	工作階段	工作階段	佔總數的百分比
	760,349 % 總計: 100.00% (760,349)	760,349 % 總計: 100.00% (760,349)	
1. Taiwan	608,258	80.00%	
2. China	43,107	5.67%	
3. Hong Kong	38,537	5.07%	
4. United States	31,028	4.08%	
5. United Kingdom	8,887	1.17%	
6. Japan	4,348	0.57%	
7. Macau	3,362	0.44%	
8. (not set)	2,582	0.34%	
9. Malaysia	1,938	0.25%	
10. Australia	1,777	0.23%	

(三) 訪客來源網站類型分佈：82% 訪客來自搜尋引擎



(四) 訪客來源主要網址：68%來自 Google



來源/媒介	攬客			行為		
	工作階段	% 新工作階段	新使用者	跳出率	單次工作階段頁數	平均工作階段時間長度
	760,349 % 總計: 100.00% (760,349)	71.19% 網站平均值: 71.10% (0.13%)	541,311 % 總計: 100.13% (540,593)	68.68% 網站平均值: 68.68% (0.00%)	2.30 網站平均值: 2.30 (0.00%)	00:01:45 網站平均值: 00:01:45 (0.00%)
1. google / organic	512,418(67.39%)	69.00%	353,553(65.31%)	69.34%	2.05	00:01:38
2. yahoo / organic	97,639(12.84%)	75.46%	73,677(13.61%)	71.09%	2.19	00:01:26
3. (direct) / (none)	83,601(11.00%)	80.19%	67,038(12.38%)	65.97%	3.13	00:02:14
4. baidu / organic	10,199(1.34%)	83.69%	8,536(1.58%)	75.53%	2.47	00:02:10
5. facebook.com / referral	7,462(0.98%)	60.23%	4,494(0.83%)	70.69%	2.10	00:01:55
6. google.com / referral	5,982(0.79%)	71.85%	4,298(0.79%)	66.23%	1.83	00:01:24
7. google.com.tw / referral	4,827(0.63%)	67.66%	3,266(0.60%)	64.99%	1.88	00:01:34
8. lib.nccu.edu.tw / referral	3,608(0.47%)	33.76%	1,218(0.23%)	27.47%	15.27	00:11:06
9. scholar.google.com.tw / referral	3,583(0.47%)	66.93%	2,398(0.44%)	66.98%	1.89	00:01:37
10. bing / organic	2,838(0.37%)	80.80%	2,293(0.42%)	68.22%	2.47	00:01:43

(五) 訪客主要搜尋關鍵字：

□ 關鍵字	攬客			行為		
	工作階段	% 新工作階段	新使用者	跳出率	單次工作階段頁數	平均工作階段時間長度
	625,725 % 總計: 82.29% (760,349)	70.35% 網站平 均值: 71.10% (-1.06%)	440,171 % 總計: 81.42% (540,593)	69.72% 網站平 均值: 68.68% (1.52%)	2.08 網站平 均值: 2.30 (-9.28%)	00:01:37 網站平均 值: 00:01:45 (-8.19%)
1. (not set)	99,081(15.83%)	68.17%	67,539(15.34%)	71.47%	2.01	00:01:22
2. 政大典藏	794(0.13%)	35.01%	278(0.06%)	15.74%	9.80	00:07:28
3. 政大機構典藏	405(0.06%)	39.26%	159(0.04%)	15.80%	11.42	00:09:51
4. 建築師制度	376(0.06%)	0.27%	1(0.00%)	100.00%	1.00	00:00:00
5. http://nccuir.lib.nccu.edu.tw/handle/140.119/35417	293(0.05%)	90.78%	266(0.06%)	67.92%	1.87	00:01:12
6. 星巴克	237(0.04%)	75.95%	180(0.04%)	72.57%	1.54	00:00:43
7. chipotle taiwan	206(0.03%)	91.75%	189(0.04%)	79.61%	1.35	00:00:57
8. 文創產業	198(0.03%)	81.82%	162(0.04%)	74.75%	1.55	00:01:39
9. 壽險業 keyresources	184(0.03%)	0.54%	1(0.00%)	100.00%	1.00	00:00:00
10. 銀行保險監理	183(0.03%)	2.73%	5(0.00%)	98.91%	1.02	00:00:05
11. (not provided)	182(0.03%)	3.85%	7(0.00%)	30.22%	3.80	00:02:23
12. nccur.lib.nccu.edu.tw	158(0.03%)	50.63%	80(0.02%)	47.47%	6.72	00:05:02
13. 非正式就業	150(0.02%)	0.67%	1(0.00%)	99.33%	1.01	< 00:00:01
14. http://nccuir.lib.nccu.edu.tw/handle/140.119/32504	149(0.02%)	87.25%	130(0.03%)	63.09%	2.07	00:01:16
15. 西梁政權研究	143(0.02%)	85.31%	122(0.03%)	82.52%	1.38	00:00:15