

政大機構典藏業務統計報表-99 年 4 月

社會科學資料中心研究發展組編製

一、NCCUR 使用量/下載統計：

項目	上月累計量 (-99/03)	上月數量 (99/03)	本月數量 (99/04)	本月累計 (-99/04)	本月 成長率	備註
網站造訪(人次)	2,731,048	312,962	376,032	3107,080,	13.77%	
著作下載(次數)	909,697	207,499	124,556	1,034,253	13.69%	TOP5 系所 下載總次數

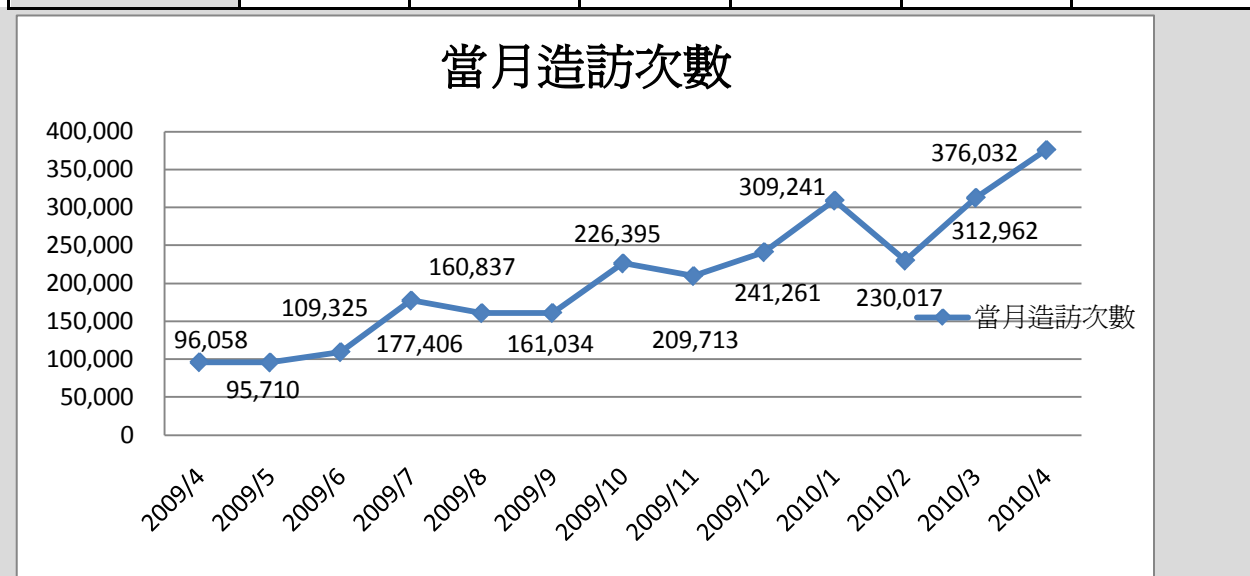


圖 1：2009/04-2010/04NCCUR 每月造訪人次成長圖

備註：TOP5 系所下載次數：地政系 217,910 次、資管系 210,180 次、公行系 205,553 次、EMBA202,458 次、東亞所 198,152 次
(資料來源：NCCUR 網站統計功能)

二、網站使用者分析(資料來源：Google Analytics 統計報告)

(一) 新造訪次數百分比：有 72.63% 為新的造訪者

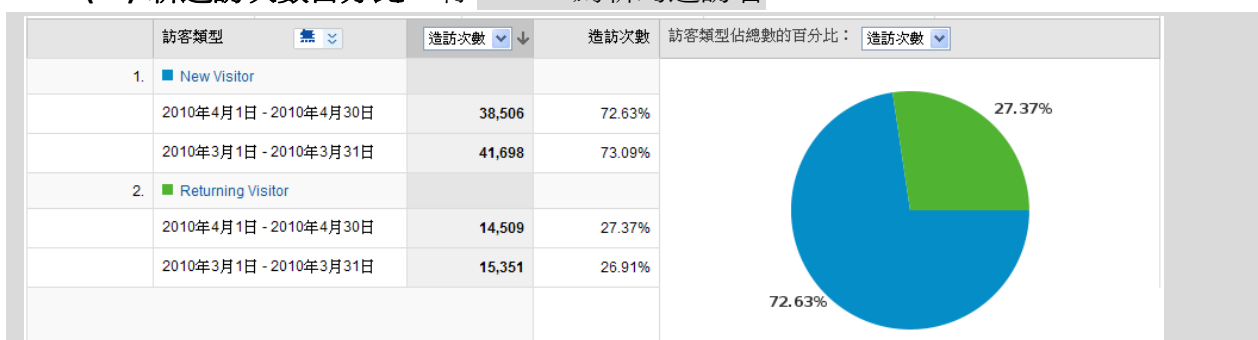


圖 2：99/04 NCCUR 網站新舊訪客造訪比例

(二) 訪客地理分布狀況：共來自 119 個國家，較上月份(99/03)增加 5 個國家

1. 本月訪客區域分佈圖



詳細資料層級： 國家/領域	造訪次數 ↓	單次造訪頁數	平均網站停留時間	新造訪次數百分比	跳出率
1. Taiwan	41,380	2.71	00:01:43	70.56%	67.82%
2. China	5,025	2.99	00:03:44	81.15%	66.89%
3. Hong Kong	1,902	2.32	00:01:25	82.18%	71.98%
4. United States	1,295	2.43	00:02:03	77.99%	72.28%
5. United Kingdom	592	2.23	00:01:42	66.55%	69.43%
6. Japan	248	2.30	00:02:18	78.23%	70.56%
7. Australia	235	1.81	00:01:04	81.28%	78.30%
8. Singapore	215	1.72	00:00:55	60.00%	83.72%
9. Germany	211	2.18	00:01:48	85.78%	66.82%
10. Canada	209	1.73	00:01:16	77.51%	76.08%

篩選器國家/領域：[包含](#) 前往 [進階篩選器](#) 前往： 顯示資料列： 1 - 10 列 (共 119 列)

圖 3：99/04 NCCUR 網站訪客來自國家前十名清單

2. 累計 (97/10-99/04) 訪客區域分布與造訪次數 top10

造訪次數	單次造訪頁數	平均網站停留時間	新造訪次數百分比	跳出率	
376,007 佔網站總值的百分比：100.00%	3.37 網站平均值 3.37 (0.00%)	00:02:08 網站平均值 00:02:08 (0.00%)	74.02% 網站平均值 73.91% (0.15%)	60.89% 網站平均值 60.89% (0.00%)	
詳細資料層級： 國家/領域	造訪次數 ↓	單次造訪頁數	平均網站停留時間	新造訪次數百分比	跳出率
1. Taiwan	302,778	3.46	00:02:01	72.36%	59.80%
2. China	32,297	3.64	00:04:01	80.04%	62.10%
3. Hong Kong	11,723	2.60	00:01:34	84.07%	66.08%
4. United States	8,006	2.41	00:01:36	80.38%	69.70%
5. United Kingdom	3,762	2.26	00:01:40	71.21%	69.78%
6. Japan	1,826	2.96	00:02:04	79.41%	63.36%
7. Canada	1,367	2.45	00:01:27	79.96%	72.42%
8. Macau	1,295	3.05	00:01:58	81.93%	59.46%
9. Germany	1,264	2.50	00:01:44	84.18%	68.20%
10. Australia	1,100	2.41	00:01:31	87.27%	67.73%

篩選器國家/領域：[包含](#) 前往 [進階篩選器](#) 前往： 顯示資料列： 1 - 10 列 (共 157 列)

圖 4：97/10-99/04 NCCUR 訪客區域分布與造訪次數前十名清單

(三) 訪客來源網站類型之分佈：八成訪客造訪是來自搜尋引擎(82.20%)。

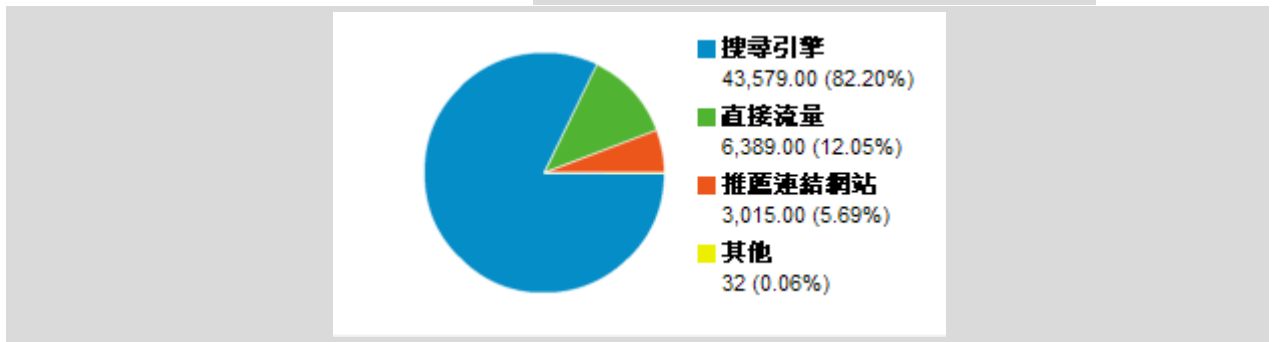


圖 5：99/04 NCCUR 訪客來源網站之類型

(四) 訪客來源主要網址：71.39%來自 google，直接連至本網站者約 12.05%。

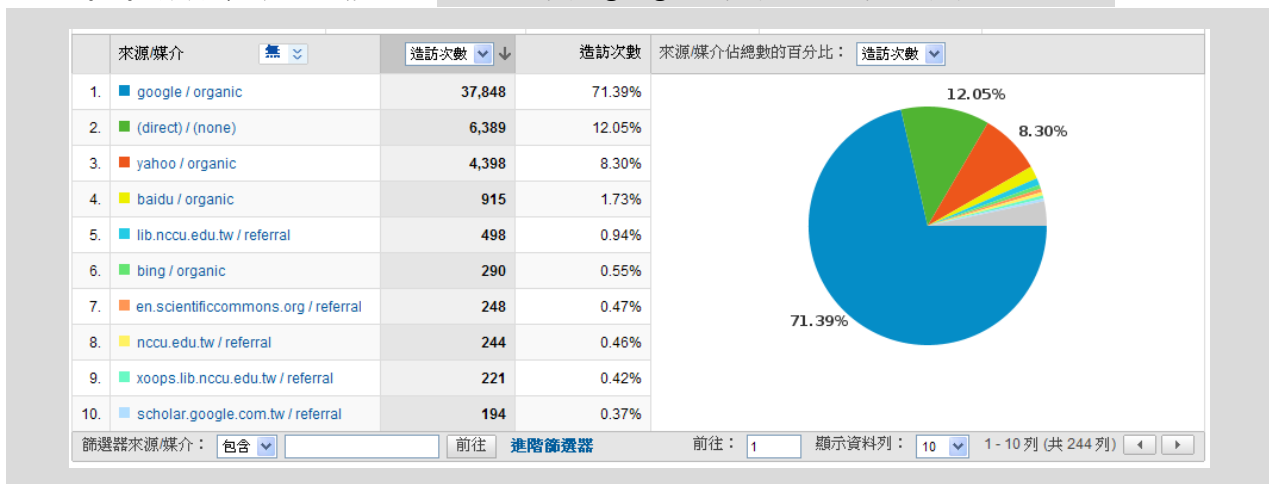


圖 6：99/04 NCCUR 訪客來源網站分佈

(五) 搜尋關鍵字之 Top20 List

關鍵字	造訪次數	單次造訪頁數	平均網站停留時間	新造訪次數百分比	跳出率
楊建銘	181	1.01	> 00:00:00	0.55%	99.45%
政大典藏	104	9.00	00:07:28	25.00%	19.23%
bot 期刊	95	1.00	00:00:00	0.00%	100.00%
黃國義	63	2.02	00:03:15	0.00%	77.78%
institutional repository nccu	47	1.17	00:00:00	0.00%	100.00%
finnish einvoice forum	44	1.05	00:00:45	0.00%	95.45%
白蛇傳故事型態研究	39	1.03	00:00:44	0.00%	97.44%
	38	1.00	00:00:00	0.00%	100.00%
copula文獻回顧	37	1.00	00:00:00	0.00%	100.00%
政大 資生堂	34	1.35	00:00:19	0.00%	94.12%
吳保漢	31	1.74	00:00:38	9.68%	80.65%
政大典藏機構	31	12.48	00:12:05	16.13%	12.90%
政大機構典藏	28	11.82	00:05:59	28.57%	14.29%
珍愛人生	28	1.00	00:00:00	0.00%	100.00%
典範不可共量概念與組織理論研究	27	36.89	00:26:35	0.00%	22.22%
陳秉澤	27	2.44	00:03:07	3.70%	59.26%
非營利組織法 中華民國	27	1.04	00:00:01	0.00%	96.30%
伊斯蘭文化語境下的阿拉伯語語用問題探索	24	60.25	00:32:49	0.00%	4.17%
robert a. burgelman 2009	22	1.00	00:00:00	0.00%	100.00%
site.nccur.lib.nccu.edu.tw	21	15.81	00:13:57	0.00%	19.05%

圖 7：99/04 NCCUR 搜尋關鍵字 Top20 排行榜

三、NCCUR 典藏全文及總筆數統計

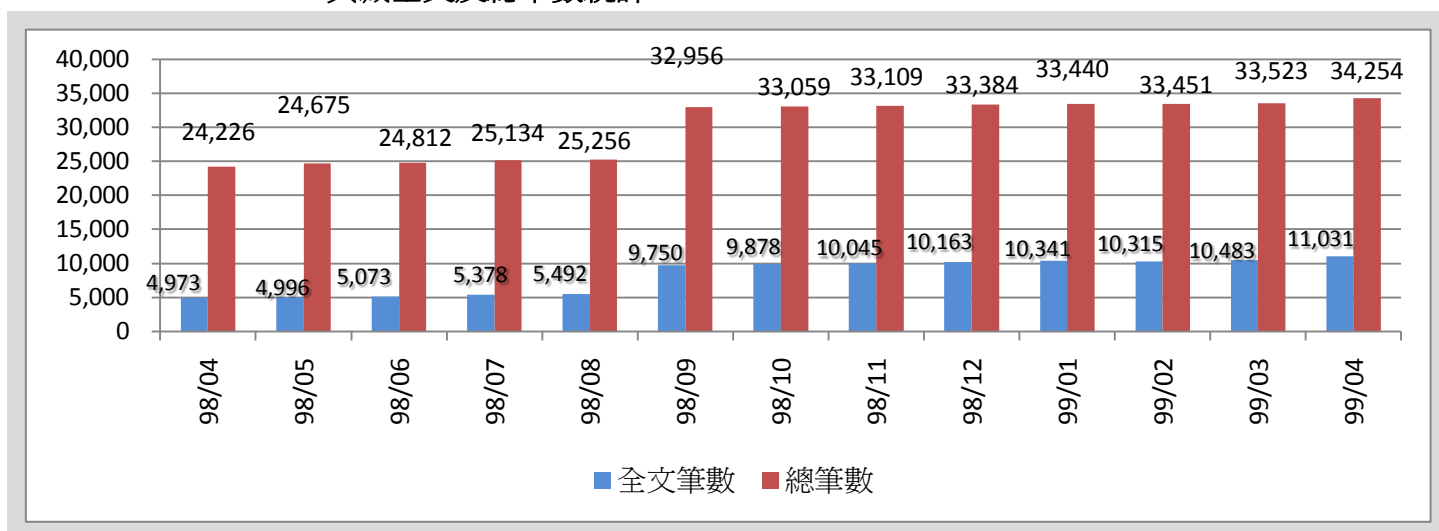


圖 8：98/04-99/04 NCCUR 典藏全文及總筆數統計

(資料來源：NCCUR 網站統計功能)

四、NCCUR 之 Google scholar 索引篇數統計

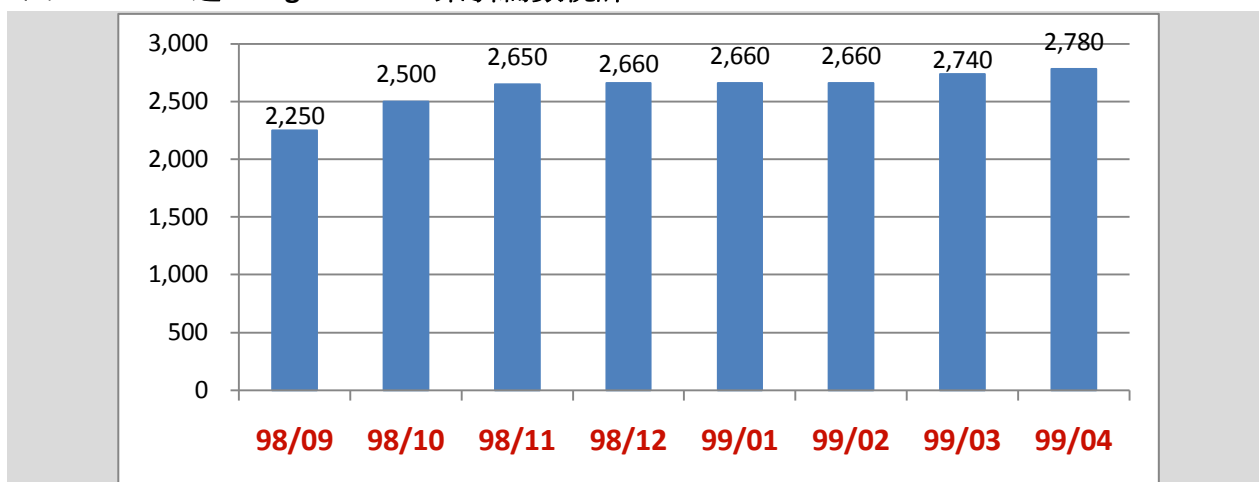


圖 11：98/09-99/04 NCCUR 之 Google scholar 索引篇數統計

(資料來源：Google scholar)