

政大機構典藏業務統計報表-99 年 6 月

社會科學資料中心研究發展組編製

一、NCCUR 使用量/下載統計：

項目	上月累計量 (-99/05)	上月數量 (99/05)	本月數量 (99/06)	本月累計 (-99/06)	本月 成長率	備註
網站造訪(人次)	3,494,145	387,065	332,970	3,827,115	9.53%	
著作下載(次數)	1,246,117	336,420	149,483	1,395,600	12.00%	TOP5 系所 下載總次數

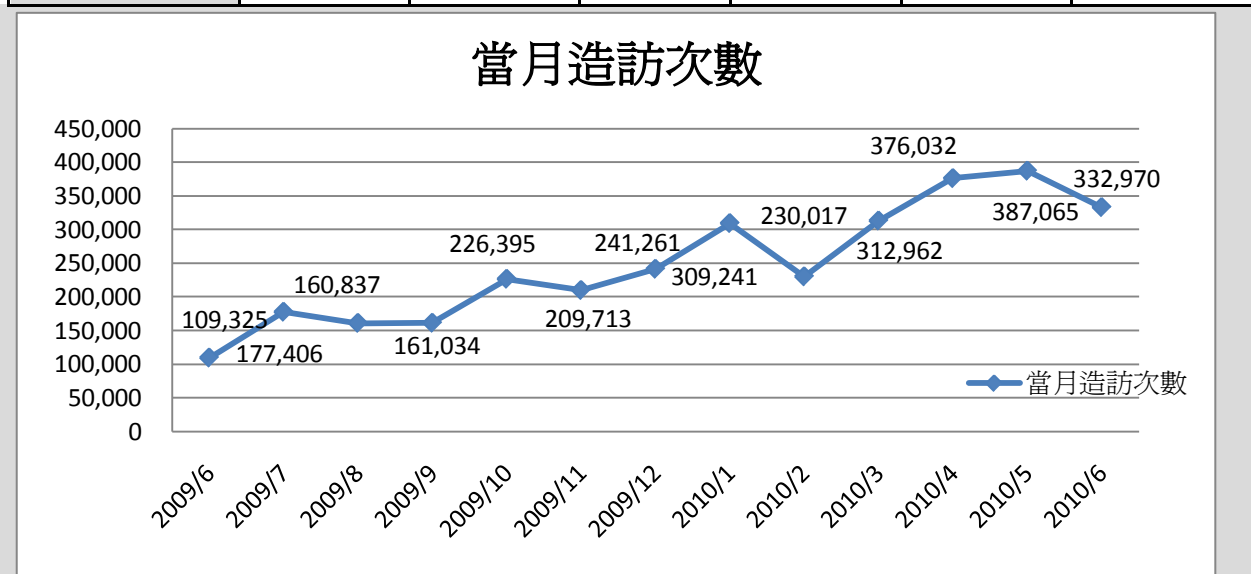


圖 1：2009/06-2010/06NCCUR 每月造訪人次成長圖

備註：TOP5 系所累計下載次數：地政系 317,176 次、EMBA287,466 次、資管系 266,716 次、教育系 264,900 次、公行系 259,342 次
(資料來源：NCCUR 網站統計功能)

二、網站使用者分析(資料來源：Google Analytics 統計報告)

(一) 新造訪次數百分比：70.67%為新的造訪者

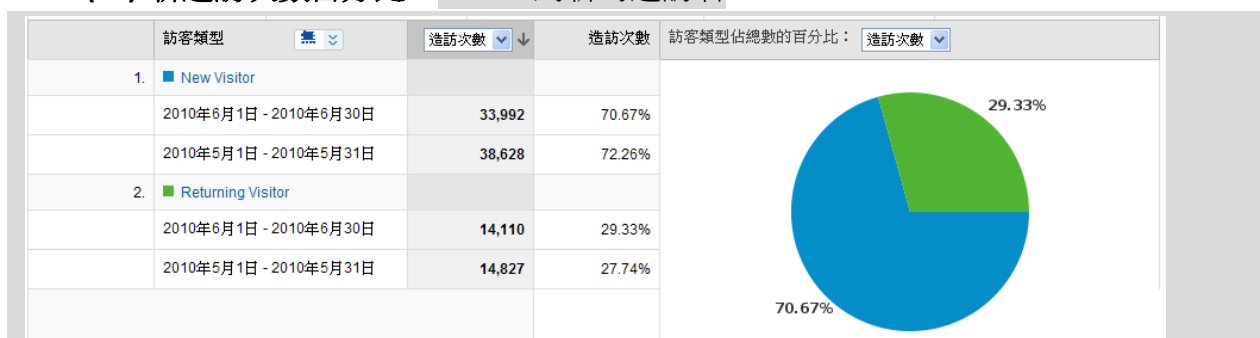


圖 2：99/06 NCCUR 網站新舊訪客造訪比例

(二) 訪客地理分布狀況：共來自 111 個國家

1. 本月訪客區域分佈圖



48,102125 國家 / 領域

詳細資料層級： 國家/領域	造訪次數 ↓	單次造訪頁數	平均網站停留時間	新造訪次數百分比	跳出率
1. Taiwan	39,457	2.69	00:01:44	68.32%	68.00%
2. China	4,213	3.40	00:03:38	81.44%	66.63%
3. Hong Kong	1,168	2.45	00:01:31	81.08%	69.09%
4. United States	738	3.28	00:02:07	83.88%	68.56%
5. United Kingdom	408	2.28	00:01:43	62.50%	68.38%
6. Japan	268	2.70	00:01:56	77.61%	68.66%
7. Macau	164	2.70	00:02:04	78.05%	59.76%
8. Australia	142	2.23	00:01:14	75.35%	72.54%
9. Canada	131	2.50	00:01:45	87.79%	74.81%
10. Germany	126	1.90	00:00:49	88.89%	70.63%

篩選器國家/領域： 包含 前往 [進階篩選器](#) 前往：1 顯示資料列：10 1-10 列 (共 111 列)

圖 3：99/06 NCCUR 網站訪客來自國家前十名清單

2. 累計 (97/10-99/06) 訪客區域分布與造訪次數 top10

造訪次數	單次造訪頁數	平均網站停留時間	新造訪次數百分比	跳出率	
477,564 佔網站總值的百分比：100.00%	3.23 網站平均值 3.23 (0.00%)	00:02:05 網站平均值 00:02:05 (0.00%)	73.49% 網站平均值 73.38% (0.15%)	62.39% 網站平均值 62.39% (0.00%)	
詳細資料層級： 國家/領域	造訪次數 ↓	單次造訪頁數	平均網站停留時間	新造訪次數百分比	跳出率
1. Taiwan	384,685	3.29	00:01:57	71.69%	61.49%
2. China	41,730	3.59	00:03:56	80.43%	63.26%
3. Hong Kong	14,408	2.59	00:01:35	83.35%	66.65%
4. United States	9,856	2.48	00:01:38	80.33%	70.04%
5. United Kingdom	4,770	2.26	00:01:41	69.29%	70.34%
6. Japan	2,377	2.91	00:02:03	79.51%	64.62%
7. Macau	1,668	3.02	00:02:01	81.53%	60.31%
8. Canada	1,628	2.46	00:01:26	81.08%	73.10%
9. Germany	1,586	2.51	00:01:47	84.80%	67.34%
10. Australia	1,508	2.30	00:01:27	85.34%	69.03%

篩選器國家/領域： 包含 前往 [進階篩選器](#) 前往：1 顯示資料列：10 1-10 列 (共 163 列)

圖 4：97/10-99/06 NCCUR 訪客區域分布與造訪次數前十名清單

(三) 訪客來源網站類型之分佈：八成訪客造訪是來自搜尋引擎(83.15%)。

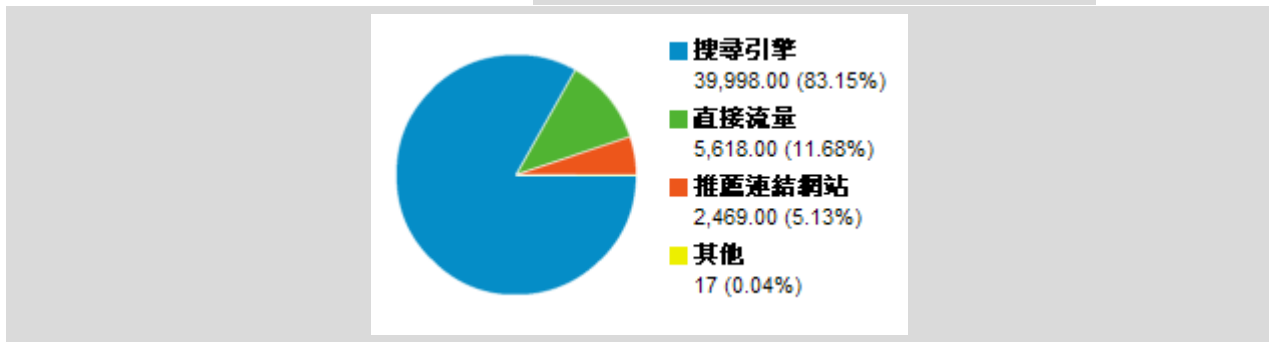


圖 5：99/06 NCCUR 訪客來源網站之類型

(四) 訪客來源主要網址：69.00%來自 google，直接連至本網站者約 11.68%。

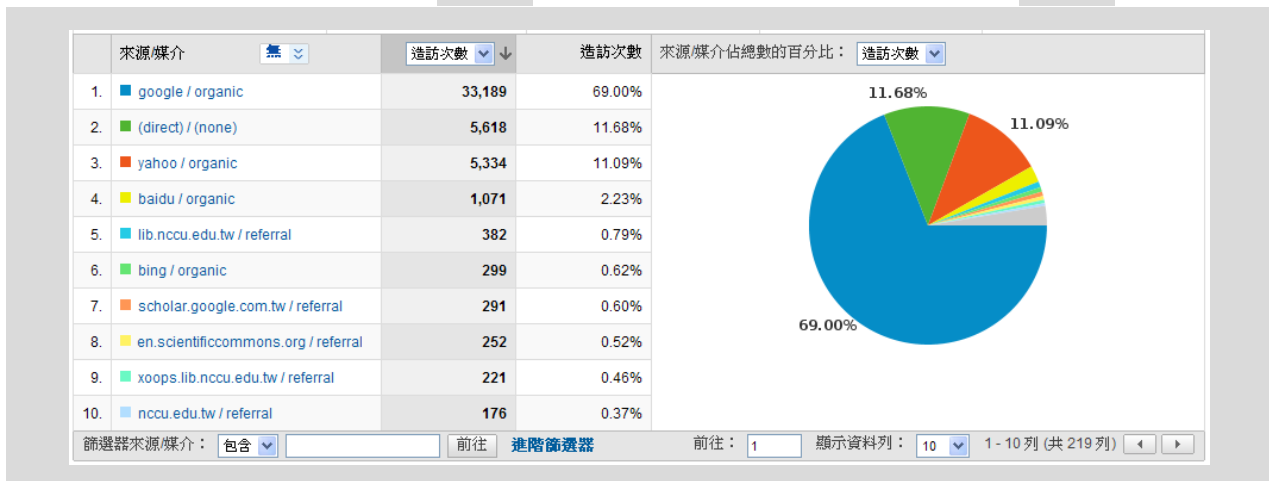


圖 6：99/06 NCCUR 訪客來源網站分佈

(五) 搜尋關鍵字之 Top25 List

關鍵字	造訪次數	單次造訪頁數	平均網站停留時間	新造訪次數百分比	跳出率
1. 政大典藏	167	4.87	00:03:13	13.77%	65.87%
2. 楊建銘	118	1.00	00:00:00	0.00%	100.00%
3. 黃國義	63	1.57	00:03:31	0.00%	68.25%
4. 新聞媒介使用	52	1.52	00:00:39	0.00%	55.77%
5. <我國「政治功效意識」測量之初探>，《選舉研究》	49	1.10	00:00:51	2.04%	89.80%
6. 東亞季刊	48	1.42	00:00:46	2.08%	89.58%
7. 政大機構典藏	36	9.11	00:09:32	25.00%	22.22%
8. 工業電腦產業智慧資本與智慧財產經營研究-以研華公...	32	1.12	00:01:08	3.12%	87.50%
9. 一場歷史與當代的辯證	31	1.35	00:01:44	0.00%	77.42%
10. nccur.lib.nccu.edu.tw	29	6.41	00:03:00	27.59%	62.07%
11. 台北都會區擴張	28	1.00	00:00:00	0.00%	100.00%
12. 重返迷幻異域	24	1.12	00:00:14	0.00%	95.83%
13. 施宥如	22	1.64	00:00:13	95.45%	77.27%
14. 工業電腦產業中市場知識對新產品之影響	21	1.29	00:00:26	0.00%	90.48%
15. 親密關係分手	21	1.05	> 00:00:00	4.76%	95.24%
16. 93253306	20	1.05	00:00:03	5.00%	95.00%
17. pchome 模式	20	1.00	00:00:00	5.00%	100.00%
18. 由社區組織推動農村再生計畫之研究-以宜蘭縣冬山鄉...	20	1.80	00:00:05	5.00%	75.00%
19. "美國與澳洲國家圖書館數位保存計畫之比較研究"	19	1.00	00:00:00	68.42%	100.00%
20. 政大梁記雯	19	1.00	00:00:00	5.26%	100.00%
21. 大量解僱勞工保護法. 預警, system	18	1.06	00:00:43	0.00%	94.44%
22. 中國基督徒與非基督徒之間的溝通及共同使命	17	128.06	00:47:06	0.00%	17.65%
23. 女性夜間工作	17	2.24	00:01:35	0.00%	0.00%
24. 獨立董事 林國全	17	1.00	00:00:00	5.88%	100.00%
25. 印巴 1999年 吉爾衛突	16	2.69	00:02:23	0.00%	56.25%

圖 7：99/06 NCCUR 搜尋關鍵字 Top25 排行榜

三、NCCUR 典藏全文及總筆數統計

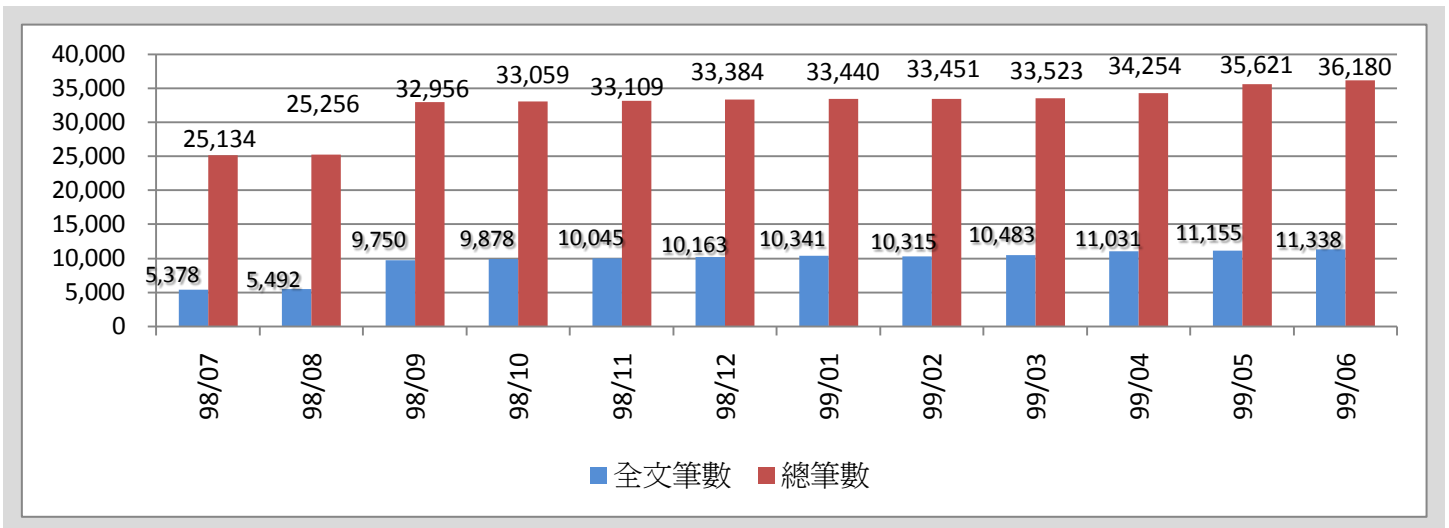


圖 8：98/07-99/06 NCCUR 典藏全文及總筆數統計

(資料來源：NCCUR 網站統計功能)

四、NCCUR 之 Google scholar 索引篇數統計

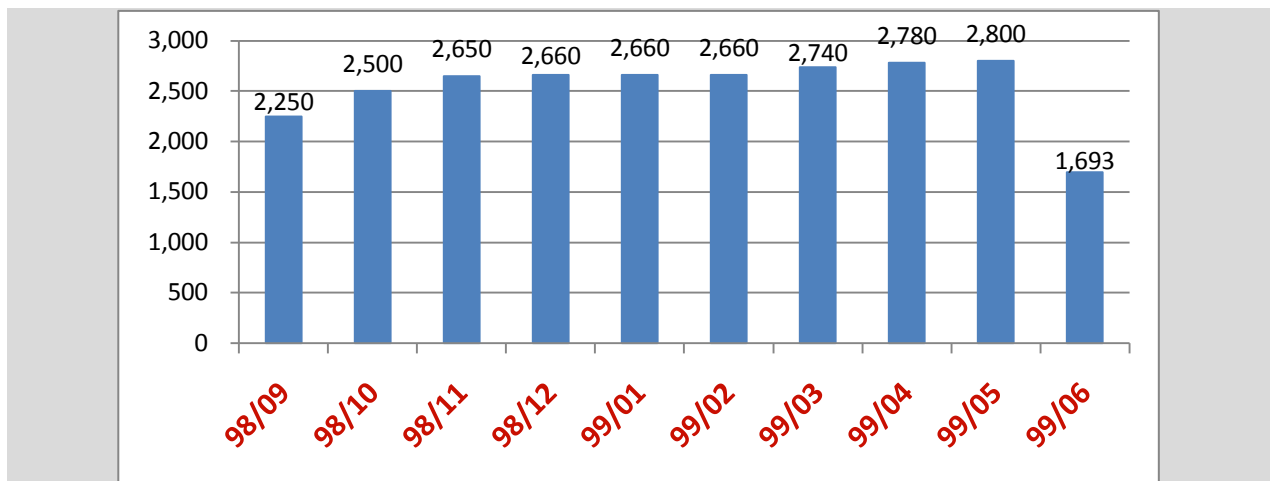


圖 11：98/09-99/06 NCCUR 之 Google scholar 索引篇數統計

(資料來源：Google scholar)