

政大機構典藏業務統計報表-100年1月

政大圖書館數位典藏組編製

一、NCCUR 使用量/下載統計：

項目	上月累計量 (-99/12)	上月數量 (99/12)	本月數量 (100/01)	本月累計 (-100/01)	本月 成長率	備註
網站造訪(人次)	5,754,531	281,022	222,061	5,976,592	3.85%	
著作下載(次數)	2,343,461	203,782	141,171	2,484,638	6.02%	TOP5 系所 下載總次數

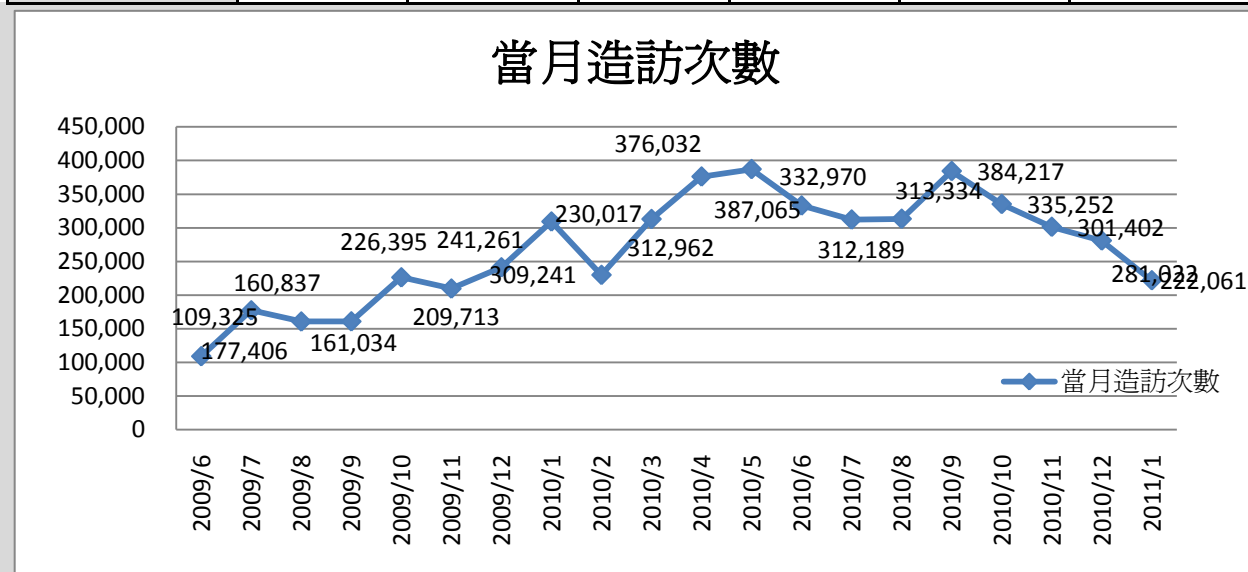


圖 1：2009/06-2011/01 NCCUR 每月造訪人次成長圖

備註：TOP5 系所累計下載次數：地政系 548,066 次、EMBA527,080 次、中文系 493,421 次、教育系 474,032 次、東亞所 442,039 次
(資料來源：NCCUR 網站統計功能)

二、網站使用者分析 (資料來源：Google Analytics 統計報告)

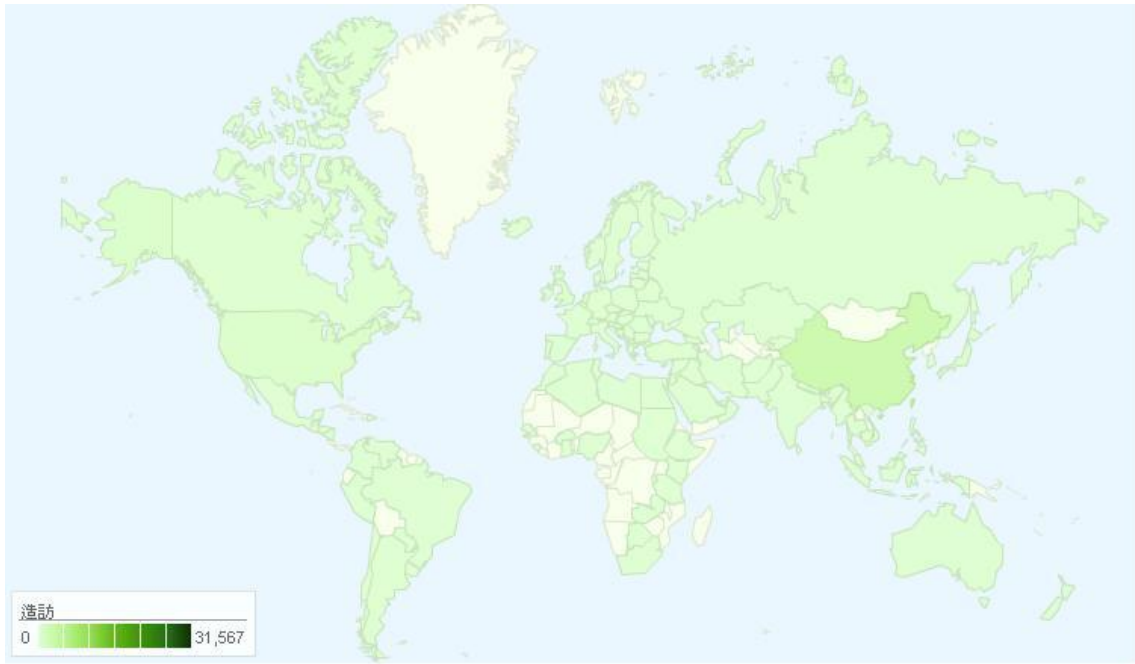
(一) 新造訪次數百分比：造訪人次中有 70.31% 為新的造訪者。



圖 2：100/01 NCCUR 網站新舊訪客造訪比例

(二) 訪客地理分布狀況：共來自 118 個國家

1. 本月訪客區域分佈圖：



有 38,782 次造訪來自 118 個國家/領域

2. 累計 (97/10-100/01) 訪客區域分佈與造訪次數 top10



圖 3：100/01 NCCUR 網站訪客來自國家前十名清單

(三)訪客來源網站類型之分佈：八成訪客造訪是來自搜尋引擎(78.84%)。

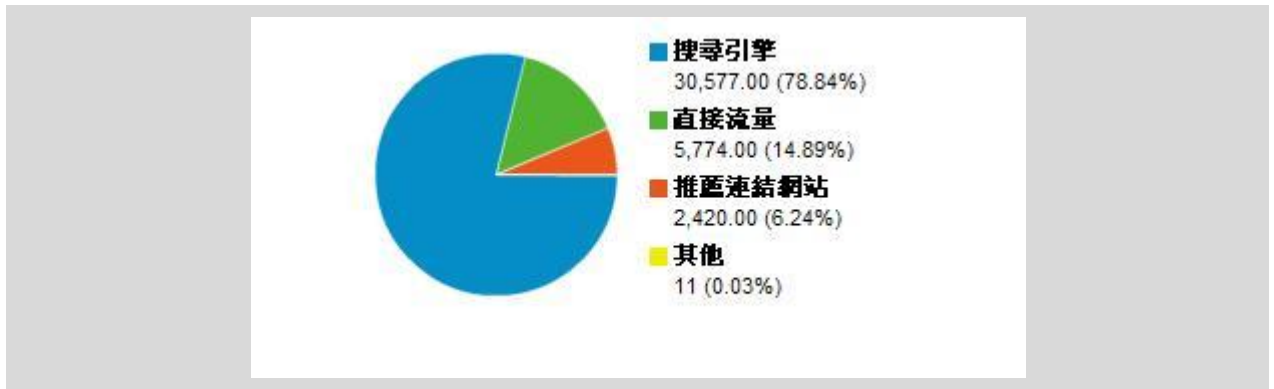


圖 4：100/01 NCCUR 訪客來源網站之類型

(四) 訪客來源主要網址：來自 219 個網址，50.96%來自 google，較上月(51.60%)高；直接連至本網站者約 14.89%；24.25%來自 yahoo。

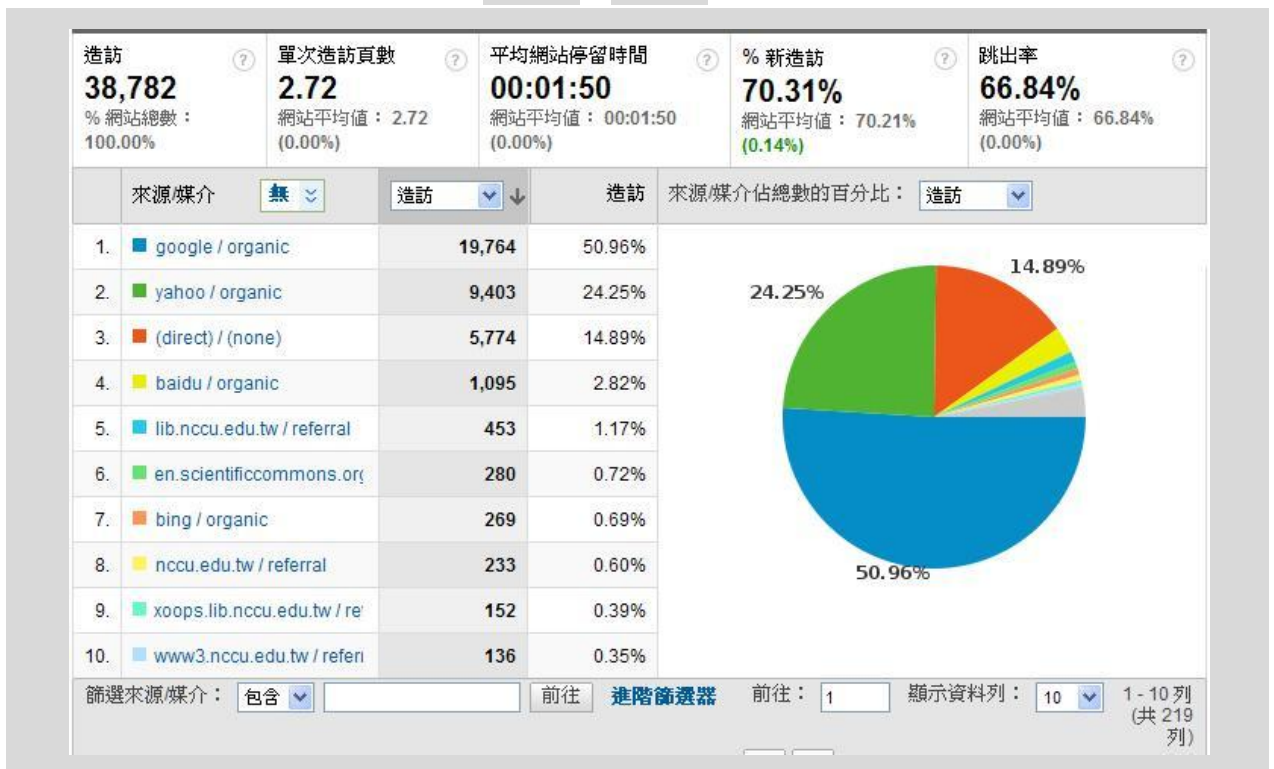


圖 5：100/01 NCCUR 訪客來源網站分佈

(五) 搜尋關鍵字之 Top25 List

	關鍵字	無	造訪↓	單次造訪頁數	平均網站停留時間	% 新造訪	跳出率
1.	政大 匯入性行銷		68	1.00	00:00:00	0.00%	100.00%
2.	政大典藏		64	13.00	00:07:14	23.44%	9.38%
3.	http://nccur.lib.nccu.edu.tw/handle/140.119/34909		63	1.00	00:00:00	0.00%	100.00%
4.	買賣價差 榮獲		52	1.00	00:00:00	0.00%	100.00%
5.	多頻道 多網卡		49	1.00	00:00:00	0.00%	100.00%
6.	tip理論 time interaction performance		46	1.04	00:00:39	0.00%	95.85%
7.	桃園縣社區教師資料		39	1.00	00:00:00	0.00%	100.00%
8.	國會聯絡人公務發展		32	1.12	00:00:15	0.00%	98.88%
9.	尹崇恩		28	1.43	00:01:00	100.00%	75.00%
10.	黃國霖		27	2.22	00:01:49	7.41%	85.19%
11.	林吟紋		26	2.46	00:02:55	3.85%	89.23%
12.	台灣 宗教 英雄		23	2.00	00:00:08	0.00%	0.00%
13.	全民國防		22	1.36	00:00:39	90.91%	81.82%
14.	薛承泰 社會救助 親屬責任		21	1.00	00:00:00	4.76%	100.00%
15.	市地重劃 權利變換		20	3.00	00:00:03	0.00%	0.00%
16.	政大典藏演講		20	4.50	00:02:32	10.00%	30.00%
17.	政大演講典藏		20	12.30	00:11:24	40.00%	15.00%
18.	羅紀瓊等,2004		20	1.00	00:00:00	0.00%	100.00%
19.	產業會計		20	1.25	00:02:35	65.00%	75.00%
20.	何學謙		19	3.53	00:01:44	26.32%	31.58%
21.	工會 論文		19	3.83	00:05:08	0.00%	26.32%
22.	長期照護		19	2.88	00:03:03	89.47%	57.89%
23.	五大人格特質		18	1.39	00:02:57	94.44%	61.11%
24.	information retrieval eye movement		16	2.25	00:01:50	6.25%	93.75%
25.	nccur.lib.nccu.edu.tw		16	5.81	00:02:58	43.75%	37.50%

圖 6：100/01 NCCUR 搜尋關鍵字 Top25 排行榜

(資料來源：Google Analytics 統計報告)

三、NCCUR 典藏全文(13,214 筆)及總筆數(44,696 筆)統計

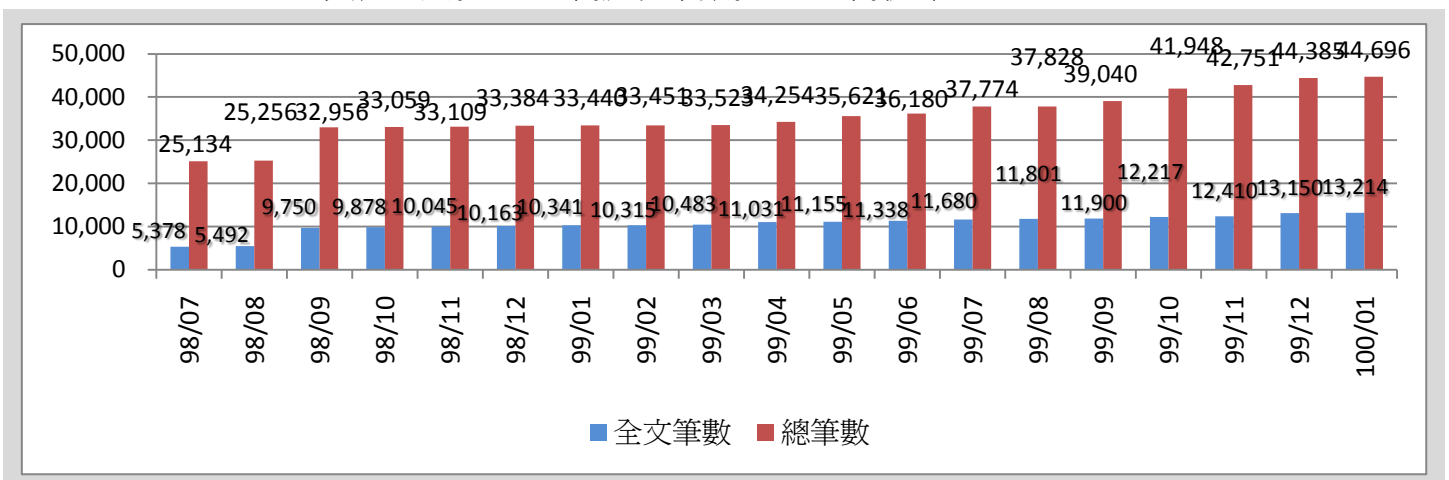


圖 7：98/07-100/01 NCCUR 典藏全文及總筆數統計

(註：100 年 1 月以後依各系所加總全文及總筆數統計)

(資料來源：NCCUR 網站統計功能)

四、NCCUR 之 Google scholar 索引篇數統計

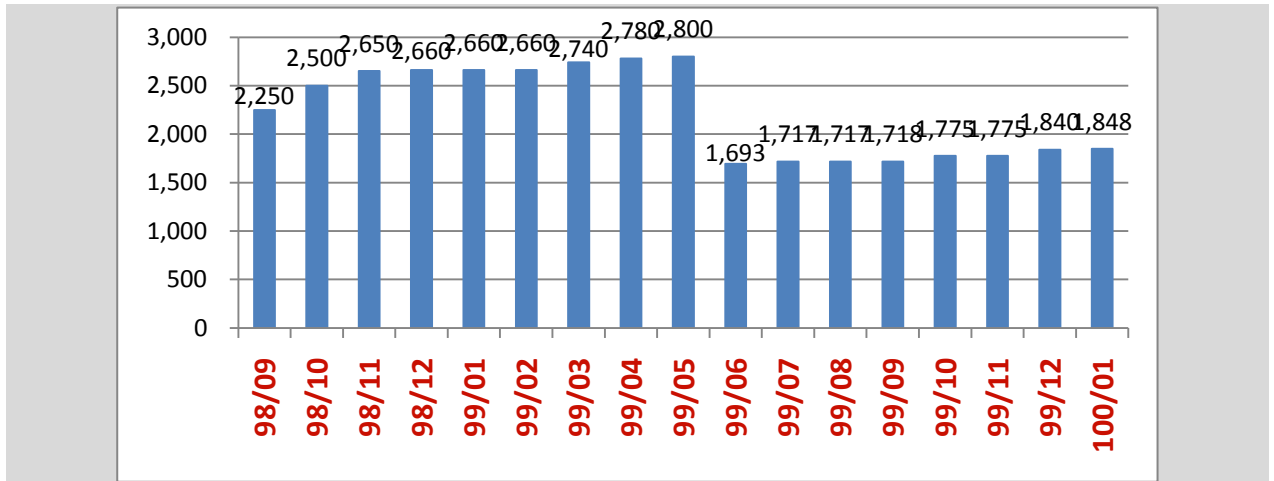


圖 8：98/09-100/01 NCCUR 之 Google scholar 索引篇數統計